

# WALT DISNEY WORLD

FAMILIAS

2020

La guía definitiva para unas  
vacaciones inolvidables

## MANUAL DE AHORRO Y PLANTILLAS EDITABLES

- Ahorra hasta el **40%** en tu viaje
- Más de **200** restaurantes con link a sus **menús**
- Detalle de todas las **atracciones** y **cuáles hacer**
- Revisión de **Hoteles Disney**



# CONTENIDO



**PRÓLOGO E  
INSTRUCCIONES.**

**2020 ES BUEN TIEMPO  
PARA VISITAR  
DISNEY?**



**ÉPOCAS  
RECOMENDADAS  
PARA VISITAR DISNEY  
DURANTE 2020.**

**CUÁNTO TIEMPO  
QUEDARSE  
EN DISNEY.**



**ENTRADAS A LOS  
PARQUES.**

**DONDE ALOJARSE Y  
REVISIÓN HOTELES.**



**DETALLE DE  
ATRACCIONES Y A  
CUÁLES DEBES IR.**

**DONDE COMER  
EN DISNEY.**



**ACTIVIDADES EXTRA  
EN DISNEY WORLD.**

**AHORRA HASTA UN  
40% EN TU VIAJE.**

DERECHOS RESERVADOS © 2020 POR  
MEENCANTAORLANDO.COM

PRIMERA EDICIÓN FEBRERO DE 2020

CUALQUIER FORMA DE REPRODUCCIÓN,  
DISTRIBUCIÓN, COMUNICACIÓN PÚBLICA O  
TRANSFORMACIÓN DE ESTA OBRA SOLO PUEDE SER  
REALIZADA CON LA AUTORIZACIÓN DE SUS  
TITULARES, SALVO EXCEPCIÓN PREVISTA POR LA  
LEY.

EL MANUAL DE AHORRO Y PLANTILLAS DE WALT  
DISNEY WORLD ES CREADO POR ME ENCANTA  
ORLANDO. ME ENCANTA ORLANDO NO ESTÁ  
AFILIADO O CONECTADO CON THE WALT DISNEY  
WORLD COMPANY® Y NINGUNO DE SUS AFILIADOS.

[WWW.MEENCANTAORLANDO.COM](http://WWW.MEENCANTAORLANDO.COM)

# PRÓLOGO

Planear un viaje 2020 a Walt Disney World puede ser un tanto intimidante para los nuevos visitantes. De hecho, puede ser dispendioso para quienes ya conocen y saben que para conocer toda la zona es necesario contar con un plan teniendo en cuenta el tiempo del viaje.

Este manual te da consejos y trucos que te permitirán ahorrar dinero y tiempo, evitar multitudes, seleccionar bien dónde comer, cuáles atracciones realizar, y planear completamente tu itinerario Disney para tus vacaciones en Orlando.

Si no quieres pasar mucho tiempo planificando, este manual de Walt Disney 2020 será tu ayudante de bolsillo ya que lo descargas y lo abres cada vez que necesites una guía acerca de una atracción, parque, restaurante, hotel o actividades antes de tu viaje o durante el transcurso del mismo.

La información que te entrego está completamente actualizada para este año 2020 así que puedes tener la seguridad de que los consejos están actualizados.

Por complicado que parezca la planificación en este momento, la recompensa lo vale. Después de varios viajes, lo he podido aprender. Muchos viajeros primerizos no tienen en cuenta lo complicado que Walt Disney World puede ser hasta que llegan a su destino. La propaganda puede lograr que se piense que todo es demasiado sencillo y que solo se camina directo a las atracciones y que todo sale de acuerdo a como lo deseas pero esa no es la realidad.

Tú necesitas tener un plan. Hay muchas cosas que hay que saber antes de visitar Walt Disney World sobre todo si no quieres gastar demasiado y deseas conocer lo mejor de este mundo mágico. Mi deseo es darte una información muy detallada de cada aspecto de tu viaje, con una gran cantidad de recomendaciones prácticas que te darán una explicación muy sencilla de las cosas que debes saber.



En el paquete de descarga podrás encontrar las plantillas editables y en la guía de restaurantes solo das click en el nombre y te lleva a su menú en línea).

Puedes llenar tu información directamente en las plantillas, imprimir y guardar.

No olvides descargar tu guía en tu dispositivo para poder guardar la información que registres y poder llevarla contigo al viaje. Estas plantillas incluyen calculadora de presupuesto, datos de emergencia, agenda del viaje con registro de reservas en restaurantes, lista de equipaje y de compras.

Aunque soy una fan de Disney, voy a tratar de ser muy objetiva y cubrir lo bueno y lo malo, los pros y contras de todo lo que necesitarás saber para llevar a cabo tu viaje.

Yo confío que este manual será un tesoro para ti. Empecemos el recorrido...







## ¿2020 ES BUEN TIEMPO PARA VISITAR DISNEY WORLD?

Voy a recorrer parque por parque en mi manual para que tú puedas decidir si deseas visitar Disney en algún momento de 2020 teniendo en cuenta lo nuevo que hay y lo que vendrá pronto.

Te voy a compartir listas de lo que hay que ver y lo que te recomiendo que veas durante un día en cada parque.



Voy a comenzar con **Magic Kingdom**. La construcción del nuevo Fantasyland ya terminó hace un par de años, lo que significa que la montaña rusa de la mina de los 7 enanos y el restaurante Be Our Guest ya están en funcionamiento. El desfile de Festival de la Fantasía ya está funcionando también.



Montaña Rusa  
Snow White  
Fantasyland



Restaurante  
Be Our Guest  
Fantasyland

El nuevo show que se está presentando en Magic Kingdom se llama "Muppets Present... Great Moments in American History" que es un show de los Muppets que realmente está dando mucho de qué hablar.

Ahora también hay un show nuevo que se llama Once Upon a Time y también un nuevo show nocturno de fuegos artificiales que se llama "Happily Ever After".





Siguiendo con **Epcot**, la gran transformación está en marcha.

A lo largo de 2020, el alcance de este proyecto seguirá creciendo, con pasarelas temporales que actúan como un bypass alrededor de la esfera y el centro del parque. El trabajo aquí es actualmente el proyecto de construcción más grande en Walt Disney World.

En Future World, el restaurante Space 220 se está construyendo junto a Mission: Space y se abrirá a principios de 2020.

En World Showcase, otra atracción que llega a Epcot es Ratatouille Adventure de Remy, un paseo oscuro de Ratatouille para toda la familia que se abrirá en una ampliación del pabellón de Francia en el verano de 2020.

Esta expansión de Francia incluirá una variedad de adiciones de tiendas y restaurantes, entre las que destaca La Cr'perie de Paris. Esta crepería ofrece opciones de mesa y de servicio rápido con un menú del famoso chef Jérôme Bocuse.



## Atracción Star Wars en Hollywood Studios

Continuando con **Disney's Hollywood Studios**, Star Wars: Galaxy's Edge ya está abierto en su totalidad. Este nuevo universo temático es la mayor adición a Walt Disney World en años, y seguirá teniendo un gran impacto en 2020. La primera fase se abrió el otoño pasado, e incluyó todas las tiendas, restaurantes y el Millennium Falcon Smugglers Run.

Esto fue seguido por Star Wars: Rise of the Resistance en diciembre pasado. Esta es la atracción insignia de Galaxy's Edge y vale la pena la espera. Es una de las 5 mejores atracciones de Walt Disney World, y la mejor añadida a Walt Disney World en al menos 25 años.



El futuro se ve muy brillante para **Animal Kingdom**. Este parque debutó con nuevo cierre hasta la noche y también abrieron el restaurante Tiffins el cuál es muy recomendado para un almuerzo.

También hay un nuevo show nocturno.

Lo más relevante para 2020 en Animal Kingdom y en todo Walt Disney World será Pandora: El mundo de Avatar..

Pandora es la adición más importante de Walt Disney World desde los 90s. Con eso te digo todo.

Y luego sigue **Disney Springs**. Este es el distrito de compras y entretenimiento antes conocido como Downtown Disney.

Disney está en plena preparación para celebrar su 50 aniversario en 2021 y este trabajo preparatorio incluye realizar adiciones o actualizaciones masivas a casi todos sus cuatro parques temáticos.



### Pandora en el parque **Animal Kingdom**

Disney Springs ya está listo y yo he tenido la oportunidad de visitarlo y reitero lo fan que soy de este lugar.

El área "Town center" de Disney Springs ya está abierta e incluye un almacén UNIQLO (totalmente recomendado), Frontera Cocina y muchas adiciones. Definitivamente vas a querer pasar medio día en Disney Springs durante tu viaje ya que muchas cosas han cambiado y si no conoces este lugar, te va a encantar.

Otro factor a tener en cuenta al contemplar un viaje en 2020 es el precio. Se presume que este año será un año de descuentos en Walt Disney World.



Finalizando con los parques acuáticos, Thypoon Lagoon trae una nueva atracción llamada Miss Adventure Falls que estoy segura que se ha convertido en una excelente adición a este parque.

Por el momento no hay nuevas adiciones al parque Blizzard Beach pero sin duda es un parque imperdible.

Para cerrar, el futuro de Epcot nos muestra que van a modernizar por completo Future World (incluida la incorporación de una montaña rusa con el tema de Guardianes de la Galaxia) e introducir al menos un nuevo viaje a World Showcase (que será el Ratatouille de Disneyland Paris Resort, que llegará al Pabellón de Francia) .

Pero antes de todo lo que llega al parque futurista de Disney World, espere ver algo un poco más pequeño pero no menos fresco: un nuevo restaurante con temática espacial, que se instalará justo al lado, ¿dónde más? – Mision: Space. Los detalles son escasos, pero el arte conceptual dice mucho: a los clientes se les hará sentir como si realmente hubieran abandonado el planeta y estuvieran cenando en una estación espacial en su órbita.







# ÉPOCAS RECOMENDADAS PARA VISITAR DISNEY WORLD DURANTE 2020

Si ya decidiste que vas a viajar en 2020, lo siguiente es definir en qué época del año lo harás. Lo primero es considerar los descuentos. El plan de comidas gratis 2020 será ofrecido en fechas seleccionadas entre Agosto y Diciembre. Esta es la promoción más popular del año y una excelente razón para viajar en el segundo semestre. Se ofrecen otros descuentos en el año y durante épocas menos concurridas de viaje.



Más allá de ahorrar dinero, las multitudes deben considerarse para tomar la decisión. Disney es un lugar que se llena bastante y el tiempo en el que decidas viajar va a tener un gran impacto en este factor. Si tienes hijos en colegio y no pueden faltar por ningún motivo, entonces lo más seguro es que viajes durante los meses de sus vacaciones que son cuando los parques están más llenos debido a que la mayoría de los visitantes se encuentran en la misma situación.

Generalmente, verano es un tiempo complicado debido a la combinación del clima con las filas largas. Si no viajas con niños, entonces puedes considerar viajar en los días en los cuáles hay jornada escolar.



**Navidad en  
Magic Kingdom**



**Halloween en Magic  
Kingdom**

Walt Disney World es genial en cualquier época, pero recomiendo ir durante los eventos especiales según la estación como el Halloween, Navidad, El festival de flores y el festival de comida y vino de Epcot.

Las mejores épocas en términos de eventos especiales son Septiembre y Octubre. En los dos meses tienes el Festival de Comida y Vino de Epcot y la fiesta de Halloween en Magic Kingdom. Los vas a disfrutar mucho.

Luego, durante Noviembre y Diciembre, aparece el evento de Navidad el cuál es espectacular.



**TEMPORADA****FECHA****ECONÓMICA**

Enero 2-4  
Enero 8-12  
Enero 16-31  
Febrero 1-13

**OTOÑO**

Agosto 25-31  
Septiembre 1-16  
Octubre 29-31  
Noviembre 1-9  
Noviembre 25-30  
Diciembre 1-9

**REGULAR**

Enero 5-7 (Maratón Disney)  
Enero 13- 15 (Martin Luther King)  
Febrero 26-28  
Marzo 1-9  
Abril 23-30  
May 1-25  
Septiembre 17-30  
Octubre 1-5  
Octubre 9-28  
Diciembre 10-14

**VERANO**

May 29-31  
Junio 1-30  
Julio 1-31  
Agosto 1-24

**ALTA**

Febrero 14-16  
Febrero 20-25  
Marzo 10-31  
Abril 1-8  
Abril 21-22  
Noviembre 10-12 (Veterans Day)

**FESTIVIDADES**

Enero 1 (Año Nuevo)  
Febrero 14-16 (Valentines)  
Febrero 17-19 (President's Weekend)  
Abril 9-20 (Easter)  
Mayo 26-28 (Memorial Holiday)  
Octubre 6-8 (Columbus Day)  
Diciembre 22-31 ( Fiestas de Diciembre)





## **CUÁNTO TIEMPO QUEDARSE EN DISNEY WORLD**

¿Cuánto tiempo deberías quedarte en Walt Disney World? Esto depende del tipo de viaje que vas a planear. Si no eres un fan de Disney pero estás llevando a tus hijos al viaje de sus vidas, la decisión de cuánto quedarte es muy diferente a si eres un fan de Disney. Para quienes visitan Disney por primera vez, mi recomendación es que planifiquen 7 u 8 días. La cantidad de tiempo varía dependiendo de cuántos días de vacaciones tienes disponible.



Es recomendable que apartes un día para relajarte como mínimo y lo mejor es que pase en la mitad de tu viaje. De esta forma podrás recargar energía entre parques.

Adicional a todos los parques de Walt Disney World, deberías considerar visitar los otros parques que quedan en la zona de Orlando como Universal Studios, SeaWorld, Busch Gardens y otros cuantos que definitivamente hay que visitar.

O tal vez quieras ir a la playa o visitar los outlets para realizar compras o simplemente descansar en tu hotel.

Mi recomendación si vas a dedicar tu viaje solamente a visitar Walt Disney World y conocer todos los parques es dedicar mínimo 8 días.

Si vas a combinar Disney con otras actividades, el número ideal son 14 días para conocer lo más importante y popular de Orlando.







Foto: Tom Bricker

## ENTRADAS A LOS PARQUES

En este capítulo te voy a explicar los tipos de entradas que puedes adquirir para ingresar a los 6 parques de Walt Disney World.

También voy a mostrarte las tarifas y cuando puedes adquirir más económicas tus entradas.





## ENTRADA BÁSICA

Las entradas básicas, llamadas en inglés “Magic Your Way”, y en español “Magia a tu manera”, te dan acceso a ingresar a un parque por día. Esto quiere decir que puedes utilizar tu tiquete para ir un día solamente a Magic Kingdom o solamente a Animal Kingdom por ejemplo y no poder ingresar a otro para diferente en ese día. Podrás entrar y salir cuando quieras del parque ese mismo día pero no podrás entrar a los demás parques.

Aunque tengas dos tiquetes Magia a tu manera, no podrías entrar el mismo día a dos parques y te tocaría esperar al día siguiente para utilizar tu otro tiquete. Así funciona el tipo de tiquete básico llamado: Magia a tu Manera o Magic your Way.



Por lo que, si deseas ingresar a más de un parque en el día, debes adquirir el tipo de tiquete llamado "Park Hopper".

Importante! Los tiquetes básicos Magia a tu Manera tienen precios diferentes dependiendo del parque que vas a visitar. Los precios son iguales para Epcot, Hollywood Studios o Animal Kingdom pero el precio para ingresar a Magic Kingdom es un poco más alto.

Los precios también varían dependiendo de las temporadas relacionadas aquí abajo:

- Value (Temporada baja): Del 27 de Febrero al 09 de Marzo y del 20 de Agosto al 05 de Octubre (excepto los fines de semana de Septiembre);



Ingreso a los parques



Magic Bands

- Regular (Normal): Del 10 de Marzo al 24 de Marzo/del 19 de Abril al 25 de Mayo / 23 de Julio al 19 de Agosto/ Viernes, Sábados y Domingos de Septiembre / 6 de Octubre a 18 de Noviembre (excepto los fines de semana) y del 01 al 20 de Diciembre.

- Peak (Temporada Alta): Del 25 de Marzo al 18 de Abril/ 26 de Mayo al 22 de Julio / Fines de Semana de Octubre / 19 a 26 de Noviembre / 21 a 31 de Diciembre.

Puedes cambiar el día planeado para visitar el parque pero si cambias de día y el día no está en el rango de la temporada de la entrada que adquiriste, tendrás que pagar la diferencia para ingresar.



Las entradas de dos días o más de Magia a tu manera o básicas, tienen el mismo precio para todos los días del año.

Las temporadas aplican para cuando solo compraste una entrada y no un paquete de entradas.

Para poder entrar a más de un parque gastando solamente una entrada al día, deberás añadir a tu entrada básica la opción "Park Hopper" por un valor adicional y lo mismo para los que desean ir a los parques de agua además de los parques temáticos y deben adquirir la opción "Park Hopper Plus".

Disney también permite la actualización de las entradas. Si compraste una entrada para 4 días y deseas repetir un parque en un día adicional, puedes añadir la entrada adicional, pagando la diferencia.

Lo mismo se puede hacer con las otras opciones de entradas. Pero ten presente que puedes actualizar tus entradas solamente antes de utilizar el último día del parque.

Esto quiere decir que si has acabado de ingresar en el último día, ya no podrías añadir uno adicional y tendrías que comprar una entrada básica de Magia a tu manera.

Si consideras la opción de incluir una entrada adicional, dirígete antes de ingresar el último día a las taquillas o a Guest Relations en los parques.

#### **Novedades para 2020:**

Actualización sobre precios de las entradas a Disney: El nuevo rango de precios de un boleto de un día para un parque va de \$85 a \$109. Anteriormente, el rango era de \$102 y \$129, según el calendario de la temporada.

En general, los precios de los días individuales son más altos en los fines de semana que en los días de la semana, pero los costos aumentan a medida que nos acercamos a los días festivos como el Día de Acción de Gracias y Navidad, que tradicionalmente han sido épocas de mucho tráfico en los parques temático

La nueva plataforma tiene un enlace a los meses con los precios de boletos más bajos, que son fechas en Enero, Febrero, Abril, Agosto y Septiembre.



# ENTRADAS PARK HOPPER Y PLUS:

La opción que te permite visitar más de un parque por día vale la pena dependiendo del viaje que vas a hacer.

Si tú vas a viajar por primera vez a Disney, no te recomiendo añadir esta opción porque cada parque tiene un gran tamaño y hay muchas cosas por ver por lo que te recomiendo que compres la opción básica de un parque por día.

Para las personas que ya han viajado varias veces a Orlando y que prefieren ir a algunas atracciones en especial o personas que tienen muy pocos días de viaje y quieren ver lo más que puedan, esta opción si vale la pena por su flexibilidad para entrar a más de un parque las veces que quieran el mismo día utilizando una entrada.

La opción Hopper también vale la pena si vas a estar muchos días en Orlando y en los parques de Disney.

El Park Hopper puede ser una buena opción para incluir más parques en un menor número de días de programación en Orlando.

Para transportarte de parque a parque puede utilizar el sistema de monorriel, buses y tu vehículo. La opción Park Hopper Plus adiciona a tu entrada básica "Magia a tu Manera" el acceso a los parques acuáticos de Disney que son Typhoon Lagoon y Blizzard Beach.

Esta opción te da acceso además de tus entradas a los parques temáticos y acuáticos, al centro deportivo ESPN Wide World of Sports y a los campos de mini golf (Dentro de algunas especificaciones de ingreso).

Esta opción funciona de la siguiente manera: Adicionar a tu entrada básica la opción de Park Hopper Plus y puedes entrar a los acuáticos y a los demás el mismo número de días que compraste para los parques temáticos.

Un ejemplo para darte claridad es que si tú compras un paquete de entradas básicas para 4 días y adicionas esta opción, podrás tener 4 visitas adicionales a los parques acuáticos y otros.





## DONDE ALOJARSE

Si estás tratando de determinar en donde quedarte, la primera pregunta que debes hacer es si quedarte "en Disney o fuera de Disney".

Esto quiere decir, si te quedas en la propiedad de Walt Disney World en un hotel de propiedad de Disney, o alojarte en un hotel a poca distancia de Walt Disney World.



Si vas a alojarte en el Hotel en Walt Disney World, los tres principales niveles son Value: Económico, Moderate: Moderado y Deluxe: De lujo. También hay un nivel de Villa de lujo, que es básicamente el paquete de tiempo compartido llamado Disney Vacation Club.

Aquí todo depende de si quieres aprovechar tu tiempo y no gastarlo en desplazamientos pero también depende de tu presupuesto y de la temporada de descuentos y si puedes aprovecharla. YO te aconsejo que si quieres experimentar todo lo que Disney World tiene para ofrecerte en relación a las ventajas en el desplazamiento y ofertas así como la magia que puedes vivir, lo mejor sería que te hospedes en un hotel Disney si el presupuesto te lo permite.

En caso de que quieras ver otras opciones, en la zona de Lake Buena Vista hay una variedad de hoteles que incluyen el desayuno y ofrecen traslados gratuitos a los parques de Disney. Son una excelente opción y en mi blog te estaré compartiendo guías rápidas que contienen reseñas de estos hoteles.

Mi consejo para un viaje a Orlando en general es destinar mínimo 5 días 4 noches a Disney y mínimo 6 días 5 noches para la zona de International Drive (Universal Studios, SeaWorld y demás parques). De esta forma puedes destinar 5 días y 4 noches en un hotel en Disney o cercano y luego quedarte en la otra zona y así experimentar un tiempo en cada área que realmente vale la pena.

Las zonas más cercanas a Disney son Lake Buena Vista y Kissimmee. En Kissimmee hay oportunidades para rentar casas si son un grupo numeroso. Mi recomendación si son una familia de 4 personas es que se queden en los hoteles. Si son un grupo de 5 o 6 personas, lo mejor es quedarse en una suite en los hoteles de categoría Value o rentar un apto.

En mi opinión, los mejores hoteles de categoría Value de Disney World son el Disney's Art of Animation y el Pop Century. Seguidos por All Star Music Resort el cual forma parte de los 3 hoteles All Star de Disney.



Mi recomendación de quedarte en un value la resalto si vas a ir con niños. Lo digo porque los hoteles de categoría económica o Value tienen una temática llena de personajes y son muy coloridos. Los niños los van a disfrutar y los adultos no van a tener que esperar por un carrito de golf para poder trasladarse desde su habitación hasta el lobby en caso de que no vayan en auto.

Los hoteles moderados tienen un equilibrio en sus temáticas y son muy agradables para los adultos. Puedo recomendar el Disney Caribbean Resort para niños y adultos.

Los hoteles Deluxe son una experiencia única. De hecho, una actividad cuando estás en tus días de descanso de los parques es ir a tomar un desayuno a Ohana, el restaurante del hotel Polynesian or ir al Restaurante Boma en el Animal Kingdom Lodge AKL. Ir a este último solo por conocer la sabana Africana y ver uno que otro animal ya es una razón importante. Este hotel es uno de los más económicos en la categoría de Lujo.



**Suite en Hotel Art of Animation**



**Piscina Hotel Caribbean Beach**



**Habitación en Hotel Polynesian**




**Restaurante Boma en Hotel AKL**



En cuanto a la comida en los hoteles económicos de Disney, las mejores opciones las encuentras en el Art of Animation. La desventaja de este hotel es que si te alojas en las habitaciones sencillas de la Sirenita, vas a tardar caminando 15 minutos de tu habitación al lobby. Un punto positivo es que está tan bien decorado este hotel que te distraerás bastante mientras caminas.

Si te alojas en la cadena de los All Star Hotels (Movies, Music y Sports), ten en cuenta que puedas pasarte de uno a otro pues están conectados entre sí. Por otro lado, si te alojas en el Art of Animation podrás pasarte al Pop Century cruzando un puente. Una ventaja de estos dos últimos hoteles es que tienen bus privado que no comparte o recoge a huéspedes de otros hoteles. No es el caso para los que se quedan en All Star Hotels ya que si se comparte el bus. Para este caso el mejor hotel es Music.

Ahora, si definitivamente lo que deseas es ahorrar dinero, definitivamente vas a ahorrar más si te quedas en un hotel que no es propiedad de Disney y si no has podido encontrar un paquete con descuentos allí. Hasta los más económicos de Disney están alrededor de \$70- \$110 la noche con descuentos y por este valor podrías encontrar un hotel con más ventajas para ti. Un hotel que ofrece comodidades parecidas a un hotel Value de Disney pero que se encuentre ubicado por fuera de la propiedad podría costarte \$40 la noche.



Fotos: Tom Bricker



El problema de quedarte afuera es que no tienes la ventaja de utilizar el servicio de transporte incluido de Disney del aeropuerto al hotel y del hotel al aeropuerto. y no tener a tu alcance el servicio gratuito de traslados en los buses de Disney (bueno pero si encuentras un hotel con traslados a Disney gratis ya puedes moverte allí en los buses de parque a parque). En esta parte resalto que los traslados que ofrecen otros hoteles pueden no ser muy flexibles en término de horarios.

Aunque el precio es una variable importante para decidir dónde alojarte, Disney ofrece ciertos beneficios adicionales si te quedas allí como las llamadas Extra Magic Hours que son horas adicionales que tienes incluidas para disfrutar más de cada parques (debes ir el día en que ese parques tiene esas horas mágicas).

Además de esto, los hoteles de Disney tienen una temática tan bien planeada que te permiten tener una inmersión total en la magia de Disney.

Otra opción además de quedarte en un hotel de propiedad Disney o en un hotel por fuera de Disney es rentar puntos del programa Disney Vacation Club para quedarte en un resort en Disney y que puedas pagar \$100 la noche con las comodidades que Disney te ofrece.

En conclusión, si el dinero es la variable más importante que afecta tu decisión, busca la opción de hoteles por fuera de Disney en [booking.com](https://www.booking.com), [trivago.com](https://www.trivago.com), [yeego.com](https://www.yeego.com) y [hotwire.com](https://www.hotwire.com). Si el costo es importante pero tienes otras consideraciones, yo te recomiendo quedarte en un hotel de Disney.

Las circunstancias de todos los viajeros son diferentes y quedarse en un hotel de Disney puede que no sea necesario para todos.

Debes poner sobre la balanza todos los factores de acuerdo con lo que tú deseas o lo que es bueno para ti.

# Listado de Hoteles

## WALT DISNEY WORLD

| Hotel Categoría               | Nombre Hotel  | Rango de Precios USD (Noche) | # de Huespedes |
|-------------------------------|---|------------------------------|----------------|
| <b>Económico</b>              | All-Star Movies   | \$105-\$220                  | 4              |
|                               | All-Star Music  | \$105-\$234                  | 4              |
|                               | All-Star Music Suites Familiares  | \$254-\$457                  | 6              |
|                               | All-Star Sports   | \$105-\$224                  | 4              |
|                               | Pop Century   | \$118-\$250                  | 4              |
|                               | Art of Animation  | \$140-\$248                  | 4              |
|                               | Art of Animation Suites Familiares  | \$338-\$570                  | 6              |
|                               | Niños menores de 18 pueden quedarse sin cargo adicional en la habitación de sus padres. Cargo adicional de \$10 usd por adulto para más de dos adultos. |                              |                |
| <b>Moderado</b>               | Caribbean Beach   | \$187-\$352                  | 4              |
|                               | Caribbean Beach Pirate Rooms  | \$259-\$382                  | 4              |
|                               | Coronado Springs  | \$192-\$364                  | Entre 2 y 4    |
|                               | Coronado Springs con vista especial   | \$278-\$1598                 | Entre 2 y 6    |
|                               | Port Orleans French Quarter   | \$213-\$358                  | Entre 2 y 4    |
|                               | Port Orleans Riverside  | \$213-\$358                  | Entre 4 y 5    |
|                               | Port Orleans Riverside Royal Guest  | \$266-\$392                  | 4              |
|                               | Niños menores de 18 pueden quedarse sin cargo adicional en la habitación de sus padres. Cargo adicional de \$15 usd por adulto para más de dos adultos. |                              |                |
| <b>Deluxe</b>                 | Animal Kingdom Lodge  | \$359-\$772                  | Entre 2 y 4    |
|                               | Animal Kingdom Lodge vista especial   | \$533-\$2739                 | Entre 4 y 8    |
|                               | Beach Club  | \$356-\$930                  | Entre 4 y 5    |
|                               | Beach Club vista especial   | \$657-\$2725                 | Entre 3 y 7    |
|                               | Boardwalk Inn   | \$459-\$1105                 | Entre 5 y 6    |
|                               | Boardwalk Inn- Habitación especial  | \$809-\$1331                 | Entre 2 y 7    |
|                               | Contemporary  | \$425-\$816                  | Entre 4 y 5    |
|                               | Contemporary vista especial   | \$658-\$3715                 | Entre 5 y 8    |
|                               | Grand Floridian Resort & Spa  | \$646-\$1217                 | Entre 4 y 5    |
|                               | Grand Floridian Resort & Spa vista especial   | \$1018-\$2583                | Entre 3 y 8    |
|                               | Polynesian Village  | \$508-\$1068                 | 5              |
|                               | Polynesian Village vista especial   | \$870-\$1834                 | 5              |
|                               | Wilderness Lodge  | \$345-\$1188                 | Entre 4 y 6    |
|                               | Yacht Club  | \$421-\$945                  | 5              |
|                               | Yacht Club vista especial   | \$652-\$2808                 | 4              |
|                               | Niños menores de 18 pueden quedarse sin cargo adicional en la habitación de sus padres. Cargo adicional de \$25 usd por adulto para más de dos adultos. |                              |                |
| <b>Villas Deluxe</b>          | Bay Lake Tower at Disney's contemporary Resort  | \$515-\$1945                 | Entre 4 y 9    |
|                               | Beach Club Villas   | \$470-\$1667                 | Entre 4 y 8    |
|                               | Boardwalk Villas  | \$470-\$1667                 | Entre 4 y 9    |
|                               | Old Key West  | \$371-\$1188                 | Entre 4 y 9    |
|                               | Saratoga Springs Resort y Treehouse   | \$358-\$1064                 | Entre 4 y 5    |
|                               | Animal Kingdom Villas   | \$440-\$1720                 | Entre 4 y 8    |
|                               | Grand Floridian Resort & Spa Villas   | \$839-\$3535                 | Entre 5 y 9    |
| <b>Fort Wilderness Resort</b> | Cabañas Wilderness  | \$348-\$606                  | 6              |
|                               | Zona de Camping   | \$60-\$183                   | 10             |





## RESERVAR PAQUETES DE VACACIONES A DISNEY WORLD

Los paquetes de vacaciones más populares son los que se reservan en el sitio oficial de [DisneyWorld.com](https://www.DisneyWorld.com).

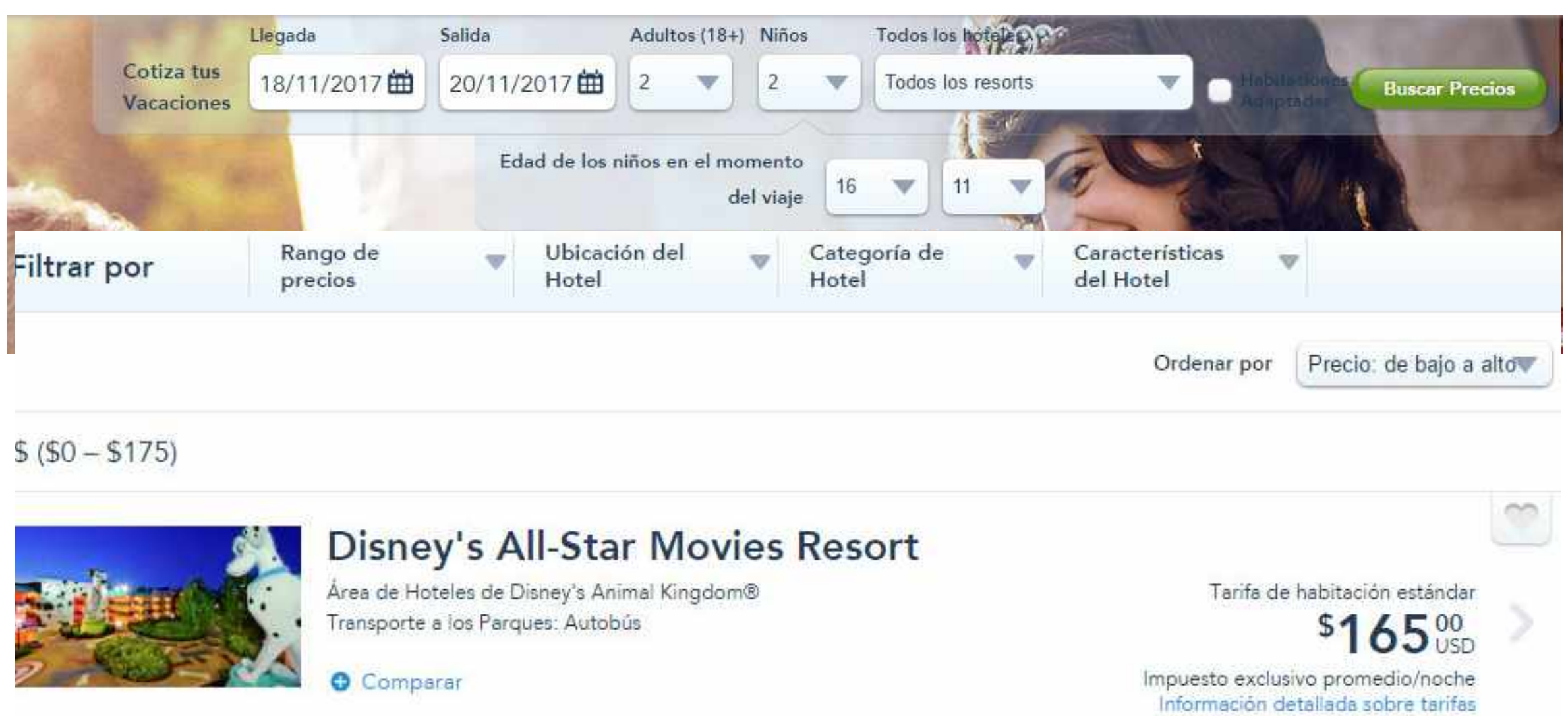
Estos paquetes cubren el alojamiento, entradas a los parques y la comida. Estos paquetes vienen algunas veces con excelentes ahorros (pero debes revisar muy bien para esperar la promoción).



El paquete “Magic Your Way” es uno de los más comunes que se ofrecen para quienes visitan Disney por primera vez. Disney analiza el mercado y da la impresión a sus clientes de que están ahorrando dinero cuando en realidad no lo están. Este paquete lo que hace es unir el hotel, tiquetes y el plan de comidas en un solo combo pero sin descuentos. Si recibirás algunos beneficios extra si reservas el paquete Magic your Way, pero estos beneficios muchas veces no son tan necesarios pues no se utilizan.

Sin embargo, existen paquetes con descuentos que puedes encontrar en DisneyWorld.com (dependen de la temporada y de la disponibilidad) que te harán ahorrar dinero de verdad. Lo más importante que hay que recordar acerca de los paquetes con descuentos es que son verdaderas ofertas si son aplicables a tu itinerario y a tu situación en particular. No deberías reservar en un hotel de lujo porque tiene un 40% de descuento comparado con un hotel económico value que tiene solo un 25% de descuento o aplicar a un plan de comidas gratis cuando terminarás preparando tus propias comidas en el hotel..

La mejor forma de encontrar el paquete de vacaciones perfecto para ti es tener una lista detallada de lo que vas a hacer en Orlando y cuantos días de los días que vas a quedarte los vas a dedicar a Disney World. También considera variables como si vas a cocinar o a comer afuera.



The screenshot shows the search interface on the Disney World website. At the top, there are search filters for arrival date (18/11/2017), departure date (20/11/2017), number of adults (2), number of children (2), and resort selection (Todos los resorts). Below these are filters for the age of children (16 and 11). A 'Buscar Precios' button is visible. Below the search filters, there are additional filters for 'Filtrar por' including 'Rango de precios', 'Ubicación del Hotel', 'Categoría de Hotel', and 'Características del Hotel'. The results are ordered by 'Precio: de bajo a alto'. The first result is for 'Disney's All-Star Movies Resort' with a standard room rate of \$165.00 USD. The resort is located in the Disney's Animal Kingdom area and offers bus transportation to the parks. A 'Comparar' button is also present.

Foto tomada de página oficial de Disney World





Foto: Tom Bricker

## DETALLE DE ATRACCIONES Y A CUÁLES DEBERÍAS IR.

En esta sección te voy a dar unas guías detalladas para cada parque. Espero que las disfrutes.

Estas guías pueden darte una idea de cuáles son las atracciones que definitivamente debes conocer y cuáles podrían no ser de tu agrado ya sea porque pueden ser un poco monótonas o porque no te gustan las atracciones tipo obra de teatro. Esta es mi recomendación pero tú eres libre de seleccionar tus atracciones.

La calificación va de una escala del 1 al 10 y he tenido en consideración la calidad global de cada tipo de atracción.





# MAGIC KINGDOM

RANKING DE ATRACCIONES



## **Splash Mountain (10/10) -**

Splash Mountain es una atracción la cuál te transportas en un tronco que va sobre agua y tiene una canción temática de la película Song of the South de Disney y la cuál finaliza con una gran caída. No solamente tiene esa caída (son dos en total para que sepas en caso de que quieras saber que esperar) y también tiene Audio Animatronics que la hacen una de las mejores atracciones de todo Walt Disney World.

La altura mínima requerida es de 102 cms; Recomiendo utilizar un FastPass+ o ir muy temprano.



**Dumbo the Flying Elephant**



**Splash Mountain**

## **Big Thunder Mountain Railroad (9/10) -** Una de mis favoritas.

Big Thunder Mountain es una montaña rusa que tiene como tema un paseo en tren minero en el medio oeste. Cuida tus sombreros y tus gafas!. Puedes sacar FastPass+ pero podrías ahorrarlo si la haces muy temprano o tarde en la noche.

## **Dumbo the Flying Elephant (7.5/10) -** Ahora como parte de New Fantasyland, hay dos Dumbo spinners.

Es un clásico y es una experiencia linda para los niños y relajante para los adultos. No utilices FastPass+ aquí. Las filas pueden ser cortas.



**Pirates of the Caribbean (10/10)** – Pirates of the Caribbean es una atracción en bote que te lleva al pasado a los días en que los piratas dominaban el caribe. La atracción tiene animatronics que incluyen al famoso capitán Jack Sparrow. Esta es una versión más corta que la versión del parque de Disneyland en California pero realmente es muy divertida y apropiada para todas las edades( si tienes niños a los que les asusta mucho la oscuridad y los sonidos de balas, ellos podrían asustarse). Contiene gran variedad de detalles y de personajes así como una canción que se te queda un largo rato luego de disfrutar la atracción. Si utilizas el servicio de FastPass+ con eficiencia podrías utilizar uno como el último que uses del día. No le des prioridad para sacar Fastpass +.

**Space Mountain (9/10)** – Space Mountain es una montaña rusa oscura que viajar por el espacio exterior. El tema es muy atractivo ya que hay un túnel que simula el lanzamiento de un cohete y música que optimiza la experiencia. También te muestra escenas del espacio después de montar en la montaña rusa y juegos mientras haces la fila ( si no pudiste obtener el Fastpass + lo cuál es indispensable para esta atracción si no quieres pasar un largo tiempo haciendo fila) Esta montaña rusa requiere una altura mínima requerida para entrar de 113 cms y es a oscuras. Si no tienes el Fastpass + pon como prioridad hacerla muy temprano en la mañana o muy tarde en la noche.

**Seven Dwarfs Mine Train(8.5/10)** – Seven Dwarfs Mine Train es un atracción muy nueva en Walt Disney World, y es la joya de la corona en el mundo de New Fantasyland. Es una montaña rusa muy popular.

En resumen en esta atracción te sube a un tren minero y te encuentras con Audio-Animatronics y toda una historia muy linda de Blanca nieves y los 7 enanitos. Esta montaña rusa tiene una altura requerida de ingreso mínima de 96 cms pero es muy suave y la disfrutarán también los que tienen miedo a las alturas. Recomiendo mucho tomar FastPass+ para Seven Dwarfs Mine Train si pueden hacerlo. Si no, es lo primero que deben hacer también en la mañana o muy tarde en la noche.



**Enchanted Tales with Belle (9/10)** – Un encuentro con los personajes de la Bella y la Bestia muy bien elaborado en New Fantasyland. Todos quedarán impresionados con la tecnología que se utiliza aquí pero realmente son los niños pequeños y sus padres quienes van a disfrutar más esta experiencia. Es una de las atracciones con mayor tiempo en filas en Magic Kingdom por lo que utilizar FastPass+ es altamente recomendado. Si no tienes FastPass+, podrías saltarte esta atracción y dejarla para otro viaje o hacerla muy temprano pero ten presente que pasarás mucho tiempo valioso esperando y las demás atracciones se volverán más lentas de hacer por las filas.



**Enchanted Tales  
with Belle  
Fantasyland**

**Peter Pan's Flight (8.5/10)** – Peter Pan's Flight tiene una de las filas más largas del parque y es altamente recomendable tener un FastPass+. Podrías considerar aplazar para otro viaje Peter Pan's Flight. Es un paseo icónico y hermoso porque lleva a los visitantes a volar en los barcos mágicos por Londres y por Neverland, pero a menos que tus niños o tú sean fans de la película de Peter Pan podrían dejarla pasar por las altas filas de espera.

**It's a small world' (8/10)** – 'It's a small world' es como la atracción clásica que presenta a los niños de todo el mundo cantando la famosa y pegajosa canción que no para de sonar en tu cabeza. Las filas nos son largas y fluyen rápido



**Peter Pan's Flight  
Fantasyland**



**Mickey's PhilharMagic (9.5/10)** – Es un show en 3D que muestra un viaje genial por escenas únicas de películas populares de Disney y protagonizada por el Pato Donald.

Los que fuimos niños en los 90 amamos esta atracción. Si tus niños conocen las películas como El Rey León, Aladdin, Fantasía y otros clásicos también la amarán. La verdad es que así no conozcan estas películas les fascinará ver esto.

**Jungle Cruise (8.5/10)** – Jungle Cruise es un paseo en un bote por el río de Adventureland en el cuál encuentras hipopótamos, leones y jirafas así como otros animales y nativos por el camino. Aquí los guías no paran de hablar, por lo que si no te gusta el sentido del humor o las bromas sin sentido, mejor evita esta atracción. Ahora esta atracción cuenta con un restaurante en el interior el cuál si puedes disfrutar más que la atracción misma.

**Walt Disney's Enchanted Tiki Room (7/10)** – Enchanted Tiki Room es un musical de 15 minutos con pájaros robots (Audio Animatronics) en un teatro redondo.. El teatro y el ambiente están bien para los niños. La verdad es una atracción que al menos debe hacer una vez pero si ya has hecho las demás.

**Tomorrowland Transit Authority Peoplemover (7/10)** – Esta atracción no tiene filas y muestra escenarios muy lindos de Tomorrowland. Está hecho para descansar un poco de todo el movimiento y caminatas. Pasa por el medio de Space Mountain, por lo que una parte es a oscuras por lo que podrías asustar a los niños pequeños. Haz esta atracción en la noche cuando todas las luces aparezcan.

**Festival of Fantasy Parade (9/10)** – Este es un hermoso desfile de día en el parque. Es de gran escala y alcance. Las carrozas del desfile son grandes y con bastante detalle. Los trajes de los personajes son impactantes y se siente mucha energía y la música es genial. No te lo pierdas.



**The Muppets Present... Great Moments in American History (10/10)** - Este espectáculo debutó en el otoño de 2016 para atraer la atención de los huéspedes que van pasando por el Salón de Presidentes, pero se ha convertido rápidamente en un espectáculo alrededor del cual los huéspedes planean su visita a Magic Kingdom.

Por una buena razón: este espectáculo es excepcional, con el ingenio rápido de los Muppets y la incorporación de las lecciones reales de la historia americana. Hay dos programas diferentes que se alternan aleatoriamente, pero normalmente los dos últimos programas del día son diferentes entre sí (recomiendo ver estos dos últimos programas). Esta es la mejor nueva adición a Magic Kingdom en años y hay que ver este show.

**Mickey's Royal Friendship Faire (7/10)** - El más nuevo espectáculo de día en Cinderella Castle en Magic Kingdom y debutó en el verano de 2016. Mickey's Royal Friendship Faire es como un festival de diversión con Mickey y varios personajes bailando y cantando. El vestuario es también bastante bueno.

**Happily Ever After (9/10)** - Es la forma más grandiosa para cerrar un día en Magic Kingdom. Observa este show en el área de Main Street.

**Once Upon a Time (9.5/10)** - En noches seleccionadas se presenta Once Upon a Time. Este es un show que muestra lasers, fuego y varios efectos especiales geniales. La señora Potts de la película La Bella y La Bestia cuenta historias para dormir a Chip y estas historias son reflejadas en el Show como Cenicienta y Peter Pan.

### **Un punto acerca del Fastpass +:**

En este momento, tú tienes derecho a utilizar 3 FastPass+ por día (y a obtener uno adicional después de haber utilizado el primero en el día).

Como son pocos, es recomendable que llegues temprano al parque para poder disfrutar de las otras atracciones sin hacer filas.



## **LAS ATRACCIONES NO TAN "TOP" DE MAGIC KINGDOM PERO QUE VALEN LA PENA SI NO HAY FILA Y TIENES TIEMPO...**

**Astro Orbitor (6/10)** – Es muy similar a Dumbo pero la diferencia es la ubicación elevada en el parque lo que hace que en la noche sea más divertida.

**Barnstormer (6.5/10)** – Es una montaña rusa diseñada para niños que los pone a prueba para las montañas rusas más grandes. La coloco aquí porque la fila es muy larga y la duración es demasiado corta y no hay mucho nivel de detalle.

**Buzz Lightyear's Space Ranger Spin (5/10)** – Buzz Lightyear es como un paseo para jugar a dispararle a blancos establecidos. Lo que pasa es que las pistolas muchas veces no funcionan y pierdes puntos.

**Liberty Square Riverboat (7/10)** – Es un paseo en bote muy relajante por Frontierland.

**Mad Tea Party (5/10)** – Son las populares tazas tipos feria y son divertidas si no sufres de mareos.

**Prince Charming Regal Carrousel (4.5)** – Es un carrusel normal. Está bien para disfrutarlo en la noche si tienes suficiente tiempo. Ordinary carousel.

**Stitch's Great Escape (3.5/10)** – No es taaan terrible como todos dicen pero no es buena. Los niños son la audiencia principal y pueden divertirse en algunos momentos o asustarse un poco.

**Swiss Family Robinson Treehouse (7/10)** – Es una zona divertida que puede verse rápidamente como una pausa entre atracciones principales. No hay filas.

**Tom Sawyer Island (7/10)** – Una zona de juego en una isla completa. Está muy bien hecha y es un lugar divertido para los niños. Los adultos podemos disfrutar de la tranquilidad de la isla.



**The Many Adventures of Winnie the Pooh (6.5/10)** – Es una bonita atracción pero pienso que los niños pueden divertirse más en lo que ven durante la fila que en la atracción en realidad. Es una atracción muy popular pero no vale la pena hacer una larga fila o utilizar un FastPass+.

**Tomorrowland Speedway (4/10)** – Los niños pueden disfrutar esta atracción si tienen la oportunidad de manejar los autos. Puedes esperar para otro viaje esta atracción si no tienes tiempo.

**The Magic Carpets of Aladdin (5/10)** – Otra atracción como Dumbo y Astro Orbiter.

**Under the Sea ~ Journey of the Little Mermaid (7/10)** – Esta es la nueva atracción de New Fantasyland sobre la Sirenita. Es muy popular en el parque pero igual que la de Winnie Pooh, no vale la pena esperar largas filas. Está muy bien hecha y tiene escenas con audio animatronics. Si ves la fila con menos 30 minutos de espera, ve y disfrútala.

**Walt Disney World Railroad (7/10)** – Un tren relajante que pasa por todo Magic Kingdom pero no puede apreciarse mucho.



**Winnie the Pooh  
Fantasyland**



**Journey of Little  
Mermaid  
Fantasyland**



**Hall of Presidents (4/10)** - NO es para todos los turistas. Por lo menos no para lo que no están interesados en conocer de los presidentes de Estados Unidos.

Es muy apreciada por los grupos escolares locales.

**Walt Disney's Carousel of Progress (7/10)** - Es un paseo que te va llevando por escenas que contienen audio animatronics que reflejan la evolución de la forma como hemos vivido.

A mí me gusta mucho pero he visto turistas que van a dormir allí para retomar energía.

**Monsters Inc. Laugh Floor (4/10)** - Me desanima tanto entrar allí que la verdad, reconozco que es la única a la que no he entrado.

Lo que pasa es que es como un show tipo "stand-up comedy" en el cuál se dicen bromas en inglés de esas que por más que tu entiendas el idioma como que no captas el motivo por el que puede dar risa.

No es recomendable para personas muy tímidas que no quieran que les hagan bromas. Puede ser que la disfrutes mucho.

Podría no haber abarcado uno que otro show o la parte de conocer a los personajes y otras actividades en eventos especiales pero creo que este resumen cubre en general las atracciones que puedes ver en el mapa del parque.

Si tienes suficiente tiempo y varios días para ir, disfruta todas las atracciones que puedas y posiblemente estarás en desacuerdo con la calificación que he dado o totalmente en conexión conmigo.

Ahora sigamos con el segundo parque...EPCOT.





# EPCOT

RANKING DE ATRACCIONES



Epcot definitivamente no está relacionado con montañas rusas y atracciones extremas. Este es un parque que te inspira deseo de aprender por medio de atracciones educativas y divertidas. Ojo, digo divertidas porque no necesariamente todo tiene que ser montañas rusas para que puedas divertirte mucho. Este parque consolida una variedad muy amplia de atracciones "eduentretenidas".

## **LAS ATRACCIONES TOP EN EPCOT:**

**Soarin' Around the World (10/10)** – Esta atracción es un simulador que ofrece un vuelo grandioso sobre algunas localizaciones asombrosas alrededor del mundo.

La pantalla gigante combinada con los planeadores crea una experiencia realmente increíble, haciendo de Soarin ' una atracción obligatoria para cualquier persona que cumpla con el requisito de 102 cms de altura y que no tengas miedo a las alturas.

Si no tienes FastPass +, hazla de primeras o hacia el final de la noche cuando los tiempos de espera empiecen a disminuir.

**Frozen Ever After (9/10)** – Este nuevo paseo en barco en el pabellón de Noruega cuenta con personajes de Frozen y lleva a los huéspedes a Arendelle (sí, un país ficticio representado en uno real en World Showcase) y sumerge a los visitantes en muchos de sus momentos favoritos y la música de la película.

Desde su apertura en junio de 2016, se ha convertido en la atracción más popular en Walt Disney World, con esperas que exceden regularmente 2 horas.

La atracción también ha experimentado mucho tiempo de inactividad, haciendo que la línea de espera sea "arriesgada". Esta debe ser tu prioridad número 1 de FastPass +, y debes reservar con la mayor anticipación posible.



**Gran Fiesta Tour (8/10) –** Paseo en barco con los Tres Caballeros con la cultura de México como telón de fondo en la búsqueda de Donald Duck. Actualmente es el único paseo en World Showcase con la de Frozen en Noruega. Gran Fiesta Tour es una experiencia agradable y dinámica que atrae a una amplia selección de visitantes. Se basa en Three Caballeros, una película que mezcla la cultura con la animación.

**The Seas with Nemo and Friends (7/10) –** Una atracción a oscuras que se encuentra en el pabellón "The Seas" con los personajes de la Película "Finding Nemo". Es algo corta pero lo positivo es que la fila también es corta.



**Spaceship Earth  
Future World  
Epcot**



**Gran Fiesta Tour  
Mexico- World  
Showcase**

**Spaceship Earth (9.5/10) –** Lento paseo oscuro a través de Audio Animatronics mostrando escenas que representan la evolución de la comunicación de los seres humanos y su evolución con la tecnología. Esta es una de las mejores atracciones en Walt Disney World. La historia de nuestros cambios en la forma como nos comunicamos es convincente y, además de unos cuantos momentos dignos de gracia en el guión es cautivante para todos los invitados. Pierde puntos por el final basado en la pantalla (y la falta de escenas durante este descenso).

No utilices FastPass + para Spaceship Earth. Hazla más tarde en el día.



**Test Track (10/10)** – Los visitantes diseñan un carro y reciben una tarjeta y luego entran en un coche de prueba para ver cómo se comporta el prototipo que han diseñado, concluyendo con una prueba de velocidad emocionante.

La versión actual ("Pista de prueba 2.0") diseñó la atracción para parecerse a una fábrica virtual en la cual los coches del prototipo se prueban.

El aspecto digital es una reminiscencia de Tron, y tiene una estética fresca. En realidad ser capaz de diseñar y probar coches da esta gran interactividad hace de esta atracción una experiencia no solo divertida sino educativa con respecto al proceso de diseño. Si no utilizas FastPass + para Soarin', consíguelo para Test Track. Si utilizas FastPass + para Soarin', haz Test Track con la opción Single Rider o a primera hora de la mañana o en la noche.

**Mission: Space (7/10)** – Es un simulador de viaje al espacio que lleva a los visitantes a Marte. Hay dos versiones: Verde: Menos intensa y sin sensación de vértigo y Naranja: Más Intensa y con sensación de vértigo.

Es una atracción no muy popular entre las atracciones de Disney y su versión naranja es divertida si tu estómago lo permite ya que sientes un mareo extraño y lo importante es no cerrar tus ojos para no sentir que de verdad estás fuera de órbita. Considera utilizar FastPass+ a no ser que tenga una fila de menos de 20 minutos.

**Impressions de France (9/10)** – Es una película que te lleva por la cultura y la belleza natural de Francia. Se puede decir que es mi película favorita de todo el parque. Esta atracción no tiene la misma sensación que Soarin'te da pero tiene unas escenas impresionantes y bellas.

**Reflections of China (7.5/10)** – Es una película con visión 360 grados que muestra escenas de China. Es una atracción que disfrutan mucho los adultos mayores.



**Living with the Land (8/10)** – Pase lento en bote que te lleva por el futuro de la agricultura. Living with the Land es una gran atracción que une elementos de las atracciones tradicionales de Disney con una dosis educativa. Yo no estoy muy interesada en la jardinería y aún así me mantuve interesada. No tienes que hacer casi fila.

**IllumiNations: Reflections of Earth (10/10)** – Illuminations el gran show de cierre del parque. Muestra la historia de la humanidad y de la visión del futuro según Disney. El FastPass+ ofrece una sección muy bien ubicada para ver el show. Si no tienes uno para este evento, 30 minutos antes comienza a buscar una ubicación en los cercados del lago en World Showcase.

LAS ATRACCIONES NO TAN "TOP" DE EPCOT PERO QUE VALEN LA PENA SI NO HAY FILA Y TIENES TIEMPO O SI TIENES CALOR Y NECESITAS AIRE ACONDICIONADO POR UN RATO...

**Disney & Pixar Short Film Festival (1/10)** – Esto es como un programa de caricaturas que podrías ver en en Netflix o en un teatro 3d. Esta atracción reemplazó a Captain CO y es temporal. Tiene una estrella porque ofrece aire acondicionado.



Living in the Land  
Future World  
Epcot



Illuminations:  
Reflections of Earth  
Epcot



**Ellen's Energy Adventure (6/10)** - Es una película, seguida por un paseo lento por escenas de la prehistoria con Dinosaurios y seguida luego por otra película. El contexto es sobre Ellen Degeneres teniendo un sueño en el que participa en un programa de Jeopardy.

Es una atracción muy larga (45 minutos aprox) y se disfruta pero muchos visitantes no tendrán ese tiempo o no querrán invertirlo allí. Los niños pequeños pueden asustarse por la oscuridad y los Dinosaurios.

**Innoventions (3/10)** - Este sector tiene algunas cosas que pueden ser atractivas para algunos niños y casi todas tienen un valor educativo enorme pero realmente no califican como atracciones divertidas y pueden hacerte perder tiempo valioso No te afanes si no puedes disfrutarlas.

**Journey into Imagination with Figment (5.5/10)** - Paseo a oscuras con un dragoncito llamado Figment explicando el poder de la imaginación. Tiene momentos divertidos y la canción es pegajosa.

**O Canada (7/10)** - Si tienes hijos que se aburren fácilmente pero quieres ver una película sobre Canadá, esta es una de las mejores cintas en el World Showcase.

**The Circle of Life (5.5/10)** - Timon, Pumbaa, y Simba protagonizan un cortometraje sobre la importancia de cuidar el medio ambiente. Si tienes hijos muy fanáticos del Rey León, vale la pena.

**Turtle Talk with Crush (6/10)** - Los niños interactúan con Crush (la tortuga de Finding Nemo) . Es linda para los niños y adultos si entienden muy bien el inglés.

**The American Adventure (10/10)** - The American Adventure es un espectáculo de Audio Animatronics dirigido a los momentos clave de la historia de Estados Unidos.



Las escenas son detalladas e impresionantes. Este es un poderoso espectáculo que puede hacer que los ojos de los patriotas estadounidenses lloren un poco. Se clasifica como uno de los mayores logros de todos los tiempos de Walt Disney Imagineering.

Hay otras actividades como conocer a los personajes y los eventos especiales pero estas serían las atracciones que cubren todo el mapa del parque. Claro que visitar todas las boutiques de los países y escuchar la música y probar toda la comida de cada país ya son atracciones que hacen de Epcot un parque obligado para visitar.





The image shows the Hollywood Tower Hotel, a prominent structure at Hollywood Studios. The building is illuminated with a warm, golden light, highlighting its intricate architectural details, including multiple towers with pointed spires and a facade that appears to be made of stone or brick. A large, illuminated sign is mounted on the side of the building, reading "The HOLLYWOOD TOWER Hotel" in a stylized font. The sign is lit up, making it stand out against the dark background of the building and the sky. The overall scene is set during dusk or dawn, with a soft, hazy sky in the background. The foreground is filled with dark, silhouetted trees and foliage, adding to the atmospheric and slightly mysterious feel of the image.

*The*  
**HOLLYWOOD TOWER**  
*Hotel*

# HOLLYWOOD STUDIOS

RANKING DE ATRACCIONES



## LAS ATRACCIONES TOP EN DISNEY'S HOLLYWOOD STUDIOS

Disney's Hollywood Studios no tiene una gran cantidad de atracciones pero entre ellas están algunas de las mejores de todo Disney World.

Estas atracciones están clasificadas en función de su objetivo demográfico (ver más abajo) y la mayoría de los atractivos de Disney's Hollywood Studios, especialmente los paseos, están dirigidos a un público mayor.

Además de eso, no tiene tantos atractivos, por lo que en virtud de necesitar suficientes atracciones para llenar un día entero, no hay distinción entre "lo mejor" y "el resto" aquí, como en las anteriores guías.

**Toy Story Mania (8/10)** - Un juego de disparos basado en la pantalla 3D con personajes de Toy Story. Desde que se abrió, esta atracción se ha convertido en una de las atracciones más llenas de Walt Disney World, con tiempos muy largos tiempos de espera. Parte de esto es porque es el único viaje en el parque dirigido a los niños, lo que se traduce en filas largas.

Es un juego de atracción basado en la diversión, pero se siente un poco como un juego de Wii. Es un divertido y "intenso" juego que muchos visitantes están obligados a disfrutar. Definitivamente consigue un FastPass + para Toy Story Mania si puedes. Si no puedes, ve lo más temprano posible o antes de que el parque cierre. No recomiendo esperar 90 minutos o más para Toy Story Mania.

**Frozen Sing-Along Celebration (7/10)** - Esta fue una atracción "temporal", pero desde entonces se ha trasladado al anterior lugar de American Idol Experience, "Superstar Television Theatre".

Es una atracción para niños pero igual, la disfruté mucho. Es un musical muy lindo en el cuál recorres Arendelle con las canciones de la película Frozen.



**Beauty and the Beast: Live on Stage (7.5/10)** – Es una puesta en escena muy al estilo Broadway que cuenta toda la historia de la Bella y la Bestia en una forma resumida. Este es uno de mis shows favoritos por sus coreografías y porque sientes que estas viendo algo nuevo y con una experiencia linda.

**Twilight Zone Tower of Terror (10/10)** – Un viaje que termina en caída libre todo envuelto en una historia muy interesante. Es una de las mejores atracciones que tiene Walt Disney World. Casi siempre escucho que las personas no visitan esta atracción porque no les gustan las atracciones extremas. Yo recomiendo visitar esta atracción al menos una vez en su vida si no tienen problemas de salud como hipertensión o cosas así y si cumplen con los requisitos de altura de mínimo 100 cms.

La verdad no es solamente la caída. Toda la atracción es más que eso. El ambiente, las escenas, la música, todo. Si de verdad los nervios por la caída no te dejan, te animo a vivir toda la experiencia de hacer la fila para ver todo el detalle y decoración y al final puedes salir por una puerta de emergencia justo antes de entrar al ascensor. Es bueno tener el FastPass+, pero realmente vale la pena hacer la fila aquí ya que puedes ver muchos episodios y escenas de las series de "The Twilight Zone".

**One Man's Dream (8/10)** – Un tributo muy especial a Walt Disney, con una película al final. Esta atracción pone los parques en contexto y te explica toda la historia y la evolución de lo que es hoy en día Walt Disney World. No es una atracción indispensable si no tienes tiempo.

**MuppetVision 3D (10/10)** – Es un show 3D presentando a los Muppets. Todo el show es muy entretenido.

**Indiana Jones Epic Stunt Spectacular (8/10)** – Un show que presenta a Indiana Jones. A pesar de ser una atracción antigua, es un show que tiene mucha demanda. Muestra escenas de acciones muy entretenidas.



**Star Tours: The Adventures Continue (9.5/10)** – Es un simulador en movimiento en 3D que te lleva por varias locaciones del universo de Star Wars. Esta atracción tiene una versión actualizada que incluye una escena de la película Star Wars: The Force Awakens.

Es una experiencia que si la repites no ves lo mismo dos veces ya que muestra escenarios diferentes cada vez. La verdad me he sentido un poco mareada las veces que he entrado a la atracción. Por lo tanto, no es recomendada para personas que tienen vértigo o que se marean muy fácil.

**Jedi Training Academy: Trials of the Temple (7.5/10)** – Es un show de pequeña escala que le da a los niños la oportunidad de convertirse en Jedi. Es una atracción que los niños amarán si son extrovertidos y si aman Star Wars. No es muy divertido para la audiencia pero es pasable.

**The Great Movie Ride (8/10)** – Es un paseo guiado que te lleva por los aspectos relevante del cine con sets impresionantes y con audio animatronics.

**Voyage of the Little Mermaid (7/10)** – Es un show que cuenta la historia de La Sirenita. Es agradable y tiene una parte divertida con luces fluorescentes.

**Rock 'n' Rollercoaster Starring Aerosmith (8/10)** – Es la atracción más intensa con la torre del terror que tiene Walt Disney World. Es una montaña rusa que presenta a Aerosmith.

El tema es que ellos deben subirse a su carro para recorrer la ciudad y llegar a su destino rápidamente. Es una montaña a oscuras y realmente es muy divertida ( el inicio es sorprendente).

No vale la pena hacer una fila de 90 minutos por lo que sería ideal gastar un FastPass+ tier o montar como "Single Rider" (solo sin garantía de quedar junto a tu acompañante).



**Fantasmic (10/10)** - Este es el show de cierre del parque. Verás los sueños de Mickey Mouse a través de proyecciones, personajes en escena, fuegos artificiales, luces, botes y mucho más. Sin duda, para mí el mejor show de cierre de los parques.

**Disney Junior - Live on Stage! (6/10)** - Un show que presenta a los personajes del canal Disney Junior. Si tienes hijos pequeños, este show es perfecto.

**Slinky Dog Dash (10/10)** - Es una montaña rusa suave con algunas emociones suaves y es más larga de lo que esperaba. También tiene algunos momentos lindos en la cola, buenas vistas a lo largo del paseo y un pequeño y divertido momento al final.

**Alien Swirling Saucers (7/10)** - Alien Swirling Saucers es también una atracción linda y divertida. No me malinterpretes, sigue siendo un recorrido plano bastante básico, pero tiene algo de encanto.

**Millennium Falcon: Smugglers Run (9/10)** - La escenografía es hermosa, el pre-show es impresionante, y pisar el Halcón Milenario mientras esperas para abordar el paseo es sin duda el punto culminante de la atracción en su conjunto.

**Rise of the Resistance (10/10)** - Utiliza tecnología de vanguardia, mecánicas de conducción increíblemente dinámicas y narración totalmente inmersiva para poner a los huéspedes en medio de una lucha entre la Primera Orden y la Resistencia. ¿El resultado? Una de las mejores atracciones de la historia de Walt Disney World.







# ANIMAL KINGDOM

RANKING DE ATRACCIONES



El parque Animal Kingdom es un lugar rodeado de naturaleza que invita a quedarse y relajarse y hasta este año ha sido un parque muy ambiental y menos lleno de atracciones.

Pero ahora, con la llegada de Pandora: World of Avatar, este parque será el más famoso y lleno de visitantes. Anteriormente podría decirse que lo visitarías en medio día pero con este nuevo mundo ya debes pensar en dedicar todo un día si es tu primera vez.

## **LAS ATRACCIONES TOP DE DISNEY'S ANIMAL KINGDOM**

**Kilimanjaro Safaris: Daytime (10/10)** – El viaje en safari insignia del parque a través de ambientes "naturales" que exponen a huéspedes a una amplia gama de animales.

Kilimanjaro safaris es una atracción increíble que invita a los visitantes a tener la oportunidad de ver una multitud de animales en lo que parece ser su entorno natural.

El paseo puede ser accidentado, pero añade un elemento de autenticidad. Los conductores suelen estar bien informados sobre los animales, así que sin duda puedes hacer preguntas.

Los animales son más activos a primera hora de la mañana o en la noche. Esto funciona bien, ya que estos son también los mejores momentos para experimentar la atracción para evitar esperas.

Recomiendo usar FastPass + y tratar de subir a uno de los últimos safaris del día. Nada mejor que un paseo por la puesta de sol en Kilimanjaro Safaris!

**Festival of the Lion King (9/10)** – Acróbatas, cantantes y otros personajes se colocan sus atuendo y disfraces vibrantes y son parte de un show mágico lleno de los personajes del Rey León y representan escenas de la película en un ambiente muy audiovisual.



**Expedition Everest (9/10)** - Es una montaña rusa con la temática del monte Everest. Esta montaña va hacia atrás por momentos y se encuentra con un yeti. Everest es la montaña rusa más ambiciosa de Disney, y bastante impresionante en términos de tema y atención al detalle.

Muchos efectos en Expedition Everest ahora no funcionan; El más notable de estos efectos es el gran yeti Animatronics de audio (llamado "Disco Yeti" por los fans de Disney), que ahora no se mueve, pero tiene luces parpadeando sobre él para simular el movimiento. A pesar de estos efectos especiales que pueden no funcionar (la base para que pierda un punto en la puntuación), sigue siendo una impresionante atracción, con una de las filas más grande en Walt Disney World. Expedición Everest tiene un requisito de altura mínima de 112 cms. Es un buena opción para utilizar el FastPass +, pero sé que tiene líneas cortas muy temprano en la mañana, y el tiempo de espera a través de la línea Single Rider es de menos de 10 minutos, por lo que si no puedes usar un FastPass +, no es el fin del mundo. Everest es también mejor por la noche y tiene una fila más corta.

**Kali River Rapids (7/10)** - Kali River Rapids es un paseo por rápidos y tiene un entorno bonito, pero no hay suficiente escenografía. Para algunos, esto estará bien porque el suspenso de si estás a punto de empaparte tendrá toda tu atención. Te mojarás en los rápidos del río Kali, y hay una buena posibilidad de que te mojes completamente, todo es al azar. Hay lockers gratuitos cerca, y recomiendo encarecidamente usarlos para cambiarse de ropa (o usar un poncho en el paseo). La cola es posiblemente más larga que la atracción en sí, y es muy bonito el trayecto. Kali River Rapids tiene un requisito de altura de 97 cms.

**Dinosaur (8/10)** - Un paseo salvaje y rápido que te llevará a recorrer el mundo de los dinosaurios. Es una buena atracción pero podría contener más escenografía ya que hay algunos vacíos y bastante oscuridad. Tienen un final interesante y podrías asustar a los niños pequeños. La estatura mínima es de 102 cms.



**Finding Nemo: The Musical (9.5/10)** – Los intérpretes humanos son emparejados con marionetas creativamente hechas en un recuento condensado de Finding Nemo. El gran atractivo aquí es cómo los artistas manipulan a los títeres. ¿Son los humanos el foco o los títeres que están controlando? (Ambos.) Es un concepto interesante, y la presentación y la música son excelentes. FastPass + está disponible para tener asiento prioritario, y no puede ser una mala idea teniendo en cuenta el gran teatro en el que se realiza. Sin embargo, no necesitarás FastPass + para entrar rápido.

**Flights of Wonder (9/10)** – Exposición de aves exóticas en un anfiteatro al aire libre. Es un show entretenido y atractivo, con un poco de comedia que funciona muy bien para equilibrar el mensaje ambientalista. La inteligencia de los pájaros es asombrosa, y bastante graciosa, también. Es una gran mezcla de entretenimiento de Disney y la vida silvestre. Es fácil de descartar como un "show de aves", pero eso sería un gran error. Vale la pena.

**It's Tough To Be A Bug (8.5/10)** – Es un show en 3D que muestra al elenco de A Bug's Life. Este es un excelente ejemplo de cómo se usan los personajes de Disney para hacer una película educativa (al menos parcialmente así) con puro entretenimiento. Es muy divertido y hay grandes momentos "interactivos" en el show. FastPass + está disponible, pero no lo necesitarás para esto.

**Maharajah Jungle Trek (10/10)** – Paseo a través de una exhibición de pájaros, murciélagos y tigres. Sus escenas te acercan a varios animales, todo mientras estás atravesando un ambiente asiático temático. En un punto parece como si estuvieras pasando por las ruinas de un templo remoto que ha existido durante miles de años, y los detalles abundan por todas partes.

Todo esto hace que te sientas como si estuvieras experimentando los ambientes reales donde viven estos animales, en lugar de observarlos en sus corrales. Realmente se siente como si fueras un participante activo en algún tipo de exploración. Esta es la mejor exposición de animales.



**Avatar Flight of Passage (10/10):** El nuevo viaje emocionante de boletos electrónicos de Walt Disney World. Es como el Soarin con esteroides. Los pilotos suben a la parte posterior de un banshee y se conectan a un avatar que vuela a través de Pandora para una experiencia de simulador que es mucho más "activa" que cualquier atracción pasada de su naturaleza. Puedes sentir su respiración, el viento y el rocío del océano en tu cara, y oler muchos aromas en el camino.

A pesar de que Avatar Flight of Passage es una atracción basada en la pantalla, estás completamente inmerso en la experiencia, y puedes suspender completamente la incredulidad y abrazar la acción. No es necesario ningún conocimiento previo o ser un fan de Avatar aquí. Esto hará que desees adentrarte en el mundo de Pandora. FastPass + es una necesidad absoluta para esto, ya que la cola tarda unos 10 minutos en pasar cuando está totalmente vacía. Cuando esté lleno, ¡será más como una espera de 5 a 7 horas!

**Na'vi River Journey (8/10)** - La otra atracción en Pandora - El mundo de Avatar no es tan emocionante. En su lugar, los huéspedes suben a un bote de movimiento lento para un paseo en bote a través de un entorno bioluminiscente, encontrando flora y fauna en el camino.

Aunque visualmente interesante, gran parte del paisaje es estático, lo que hace que todo se sienta un poco decepcionante.

El final presenta la figura de Audio Animatronics más impresionante que Imagineering haya creado, lo que hace que la atracción valga la pena, pero todavía tienes la sensación de que esta atracción podría haber sido mucho más.

Ten en cuenta que mi puntuación no tiene en cuenta los tiempos de espera potencialmente prolongados que tendrá esta atracción durante su primer año de funcionamiento.

Si esperas más de 45 minutos para esto (y probablemente lo harás), existe una buena posibilidad de que te vayas decepcionado(a).



**Gorilla Falls Exploration Trail (8/10)** – Antes se llamaba Pangani Forest. Este es un sendero para caminar por la vida silvestre, con (lo adivinaste) gorilas como el punto final. También hay hipopótamos bajo el agua y estar cerca de ellos y los gorilas es bastante impresionante.

**Tree of Life Awakenings (10/10)** – Los Despertares que ocurren a lo largo de la noche son verdaderos momentos mágicos que son el mejor elemento del parque en la noche. No se puede planificar para estos, pero los verás en algún momento.

**LAS ATRACCIONES NO TAN "TOP" DE ANIMAL KINGDOM PERO QUE VALEN LA PENA SI NO HAY FILA Y TIENES TIEMPO O SI TIENES CALOR Y NECESITAS AIRE ACONDICIONADO POR UN RATO...**

**Primeval Whirl (7/10)** – Primeval Whirl gana puntos porque es atracción que tiene emociones fuertes. Sin embargo, no coincide con la temática del parque y es una atracción clásica de una feria normal.

**TriceraTop Spin (3/10)** – Paseo giratorio. Básicamente, reemplazaron a los Dumbos volando con triceratops. En vez de bonitas vistas de Fantasyland, tienes una vista elevada de Dinorama.

Primeval Whirl. Foto Tom Bricker







# BLIZZARD BEACH

ANÁLISIS DE ATRACCIONES



Blizzard Beach es uno de los 2 parques de agua en Walt Disney World que puede tener largas colas para sus atracciones. Esta guía te ayudará a tener una idea de lo que debes planear hacer en Blizzard Beach, y lo que deberías omitir.

### LAS ATRACCIONES TOP DE BLIZZARD BEACH:

El parque tiene toboganes, rápidos, sitios de descanso, zonas para niños, una piscina gigante de olas y un río perezoso. Toda la decoración del parque es una atracción en sí misma.



**Chairlift (sillas nieve)  
Blizzard Beach**



**Downhill Double  
Dipper en Blizzard  
Beach**

Blizzard Beach está organizado de manera que todo esté agrupado por pendientes "slopes" y cada una de las 3 pendientes se define por un color y por un grupo de atracciones.

Los colores no se definieron por nivel de intensidad, solamente por ubicación en el parque. Los visitantes pueden caminar hasta la cima de la montaña Mount Gushmore donde la pendiente "slope" verde y púrpura están ubicadas o pueden utilizar las sillas simuladoras de los parques de esquí para llegar a la cima o bajar de ella ( es menos eficiente pero es muy divertido).



El "Green Slope" incluye a **Summit Plummet**, **Slush Gusher**, y **Teamboat Springs**. Teamboat Springs es un paseo familiar con una capacidad de 6 pasajeros por viaje. Es un viaje largo y divertido. No tiene larga espera. Es para mí la segunda mejor atracción en los parques de agua.

Slush Gusher es un tobogán sin bote (solo tú te lanzas del tobogán) que es bastante intenso pero no tanto como Summit Plummet.

Tienes la sensación de vacío en el aire y es apropiado para quienes creen que Summit Plummet es muy intenso. Es la versión light. Summit Plummet es la atracción más intensa de Blizzard Beach alcanzando velocidades de 88 kms/hora y es uno de los toboganes más rápidos del mundo. Te confieso que yo no he sido capaz de subirme pero mi esposo y mi hija (su primera subida (y única) fue a los 11 años). Digamos que es de esas atracciones que te subes una vez y dices: "bueno, soy valiente, me subí una vez al menos" Las filas son largas.

Siguen las atracciones de la pendiente púrpura "purple slope" y en su mayoría son los toboganes de carreras. Primero está **Downhill Double Dipper**, que son unos tubos gemelos con varios caminos. Luego sigue **Snow Stormers** (uno de mis favoritos) en los cuales te lanzas sobre un mat en un tobogán. Finalmente está **Toboggan Racers**, el cual permite lanzarte en un mat al mismo tiempo con un grupo de "competidores" Snow Stormers and Toboggan Racers son vecinos.

El último "slope" es el rojo. Aquí solo hay una atracción llamada **Runoff Rapids**. Es un tobogán a oscuras con 3 opciones de caminos. En la parte "terrenal" (aparte de las zonas de las pendientes "slopes"), se encuentra Melt Away Bay, la piscina de olas de Blizzard Beach que tiene olas calmadas. También están: **Cross Country Creek**: el lago perezoso; **Ski Patrol**: una zona divertida para niños grandes; y **Tike's Peak**: la zona para niños pequeños.

También está la **silla de esquí** que es una atracción y un medio de transporte para ir a la cima de la montaña.





# THYPOON LAGOON

ANÁLISIS DE ATRACCIONES



Typhoon Lagoon tiene toboganes de agua, paseos en balsa, una espectacular montaña rusa acuática, entre otras atracciones como un río perezoso y una piscina de olas gigantescas.

Es temático como un área de resort tropical después de que ha pasado un tifón enorme.

#### LAS ATRACCIONES TOP EN TYPHOON LAGOON:

Typhoon Lagoon tiene varios toboganes de agua y paseos rápidos.

Con relación a los paseos rápidos, **Keelhaul Falls** es el más calmado de los tres que hay seguido por **Gang Plank**

**Falls** (familiar). **Mayday Falls** is el menos calmado pero está muy bueno también.

En cuanto a los toboganes sin bote (solo te lanzas tú), **Storm Slides** son los menos intensos (las tres versiones tienen más o menos la misma intensidad) y **Humunga Kowabunga** es más intenso. No es tan intenso como el anteriormente mencionado Summit Plummet en Blizzard Beach.

Las atracciones más nuevas en Typhoon Lagoon son la montaña acuática (**Crush 'N' Gusher**) la cual no es muy intensa pero es genial y la más nueva que es **Adventure Falls**.



**Storm Slides**  
**Thyphoon Lagoon**



**Lazy River**  
**Thyphoon Lagoon**



Typhoon Lagoon tiene una zona para niños llamada **Ketchakiddee Cree**, una zona helada de agua salada para hacer buceo con snorkel llamada **Shark Reef** (con tiburones reales pero que muy posiblemente va a cerrar puertas este año), una piscina de olas llamada **Surf Pool**, y un río perezoso llamado **Castaway Creek**.  
**IMPERDIBLE: MISS ADVENTURE FALLS!!!** La nueva montaña rusa familiar.







# DISNEY SPRINGS

ANÁLISIS DE ATRACCIONES



Si vas a visitar Disney Springs, es probablemente porque deseas ir de compras o comer, o mantener la magia de Disney en un día que no vas a visitar los parques. Aquí te doy algunos tips que deber saber antes de ir.

Es importante que planees más tiempo de desplazamiento para llegar a Disney Springs. Sin importar que estés manejando o que utilices el medio de transporte de Disney, llegar allá te va a llevar un poco más de tiempo del que esperas.

Si te estás quedando en un hotel de Walt Disney World, puedes considerar tomar el bus ( o caminar si te quedas en Saratoga Springs, o un bote desde Saratoga, Old Key West o Port Orleans French Quarter o Riverside). Para evitar las congestiones de gente, puedes visitar Disney Springs temprano. Sin embargo, la verdadera magia del lugar se ve durante la tarde y noche.

He estado siguiendo cada anuncio y cada apertura que ha estado ocurriendo como parte de la transformación de Downtown Disney a Disney Springs, y la verdad es que los cambios no se detienen. La cara de Disney Springs está cambiando constantemente. Es sorprendente la cantidad de tiendas, restaurantes y opciones de entretenimiento que se encuentran allí.

Disney Springs, al igual que su predecesor "Downtown Disney" es un complejo lleno de opciones de entretenimiento, comida y compras.

Todas las ciudades importantes tienen un centro lleno de restaurantes y boutiques y Disney Springs es básicamente el centro de Disney World.

Antiguamente la gran mayoría de las tiendas se centraba en productos de Disney, pero cada vez llegan nuevas opciones que buscan complementar la oferta del sitio. De hecho, el proyecto de transformación de esta región del centro de Disney Disney Springs fue muy audaz y trajo una enorme lista de nuevas tiendas y restaurantes.



Sin duda, Disney Springs ya es un fuerte competidor de muchos centros comerciales, con tiendas y descanso y restaurantes espectaculares y la magia de Disney! La mejor combinación imposible.

Aunque no requiere entradas y no cobra el estacionamiento, es importante decir que ya no hay transporte de Disney Springs que vaya directamente a los parques.

En el pasado existía esta opción, pero luego todo el mundo comenzó a dejar el carro allí y luego tomaba el autobús a los parques para evitar pagar por el estacionamiento, lo que llevó a Disney a eliminar esa ruta su transporte interno.

Sin embargo, si te encuentra en un parque durante el día y deseas pasar la noche en Disney Springs, Disney ofrece autobuses para que puedas disfrutar.

Disney Springs no es un parque pero tiene una gran cantidad de atracciones (pago por separado) adicionales a los restaurantes y boutiques:



**El almacén más grande de Disney World**



**Diversión en Globo en Disney Springs**



## LAS ATRACCIONES TOP EN DISNEY SPRINGS:

### La Nouba - Cirque du Soleil:

Cirque du Soleil se ha convertido en el circo más famoso en el mundo, ya que ha redefinido los estándares de un espectáculo de circo y no dejará de sorprendernos. Famoso en todo el mundo, el Cirque du Soleil tiene su casa en Disney Springs, con un espectáculo único de Disney, que no se encuentra en ninguna otra parte del mundo: La Nouba.

He escuchado que La Nouba es menos impresionante que otros espectáculos del Cirque du Soleil, pero aún así dicen que muy bonito y está muy bien hecho. Creo que vale la pena verlo. Tendrá funciones hasta este año y estaré muy pendiente de cuál será la nueva actividad después del cierre de La Nouba.

### Disney Quest:

Disney Quest es un parque interior interactivo lleno de juegos interesantes y modernos que van mucho más allá de las típicas maquinitas de un Arcade. Es una experiencia muy agradable y por desgracia es un parque muy subestimado. Si lo quieres visitar, hazlo tan pronto como sea posible ya que Disney anunció que Disney Quest se cerrará para siempre en algún momento de 2017.



**Restaurante  
The Boathouse.  
Monta en un anficar**



**Nueva zona comercial  
en Disney Springs  
Boutiques**



### **Splitsville Luxury Lanes:**

El Splitsville es una buena adición a Disney Springs y ya no es de extrañar que viva lleno de gente.

Jugar bolos es una actividad que le agrada a todas las edades y no es muy costosa. Puedes jugar, escuchar buena música y comer rico.

### **Characters in Flight:**

El globo icónico de Disney Springs es una actividad rápida, relativamente barata y deliciosa para toda la familia.

Esto no es exactamente un paseo en globo de aire caliente.

Es un globo que va de arriba hacia abajo, siempre unido a un cable de acero. De todos modos la vista desde allí es bastante linda.

Con las reformas, la vista puede verse afectada un poco. Puedes apreciar la vista de los parques a lo lejos lejos, Saratoga Springs, un hotel de Disney que se encuentra junto a Disney Springs, además de las tiendas y restaurantes.



### **Splitsville Disney Springs**

### **The BoatHouse:**

Los amphicars son los coches anfibios de Boathouse, es decir, son coches que son también barcos.

Este concepto es increíble y en Disney Springs puedes dar un paseo en el lago con este vehículo muy especial.

Esto no quiere decir que tu vas a manejar el Amphicar, un conductor va contigo!

Además del conductor, Amphicar tiene cupo para 3 personas por viaje.





## DONDE COMER EN WALT DISNEY WORLD

Esta sección contiene un listado de todos los restaurantes que vas a encontrar en Walt Disney World.

El listado va en orden alfabético y te muestra el rango de precios, el tipo de comida y la zona donde se encuentra el restaurante. Si tiene una estrella es recomendado por mí por calidad y experiencia si viajas con niños.

Esta guía te servirá mucho a la hora de decidir cuál restaurante probar. No olvides dar click en el nombre para que te muestre el menú en el sitio web [allears.com](http://allears.com).



# Menús

## Haz Click en el Título

### ★ 50's Prime Time Café ★



Cenas exclusivas/temáticas  
\$\$ (\$15 a \$34.99), Americana  
Disney's Hollywood Studios  
Servicio de mesa

### ★ 1900 Park Fare ★



Estilo buffet/familiar, Comidas con  
Personajes \$\$ (\$15 a \$34.99),  
\$\$\$ (\$35 a \$59.99), Americana  
Disney's Grand Floridian Resort

### ★ ABC Commissary ★



Servicio de mostrador, Informal  
rápido\$ (\$14.99 y menos),  
Americana. Disney's Hollywood  
Studios, Commissary Lane  
Servicio rápido

### ★ AbracadaBAR ★



Bar Cafetería\$ (\$14.99 y menos),  
AmericanaDisney's BoardWalk  
Servicio de mesa

### ★ Garden View Tea Room ★



Eventos con comida. Los precios  
pueden variar, Británica. Disney's  
Grand Floridian Resort & Spa  
Servicio de mesa, evento con  
comida

### ★ Akershus ★



Estilo buffet/familiar, Comida  
Informal, Comidas con  
Personajes\$\$\$ (\$35 a \$59.99),  
Americana.  
Noruega-Epcot, World Showcase  
Servicio de mesa

### ★ Ale and Compass Lounge ★




Bar Cafetería\$ (\$14.99 y menos),  
Americana.  
Disney's Yacht Club Resort  
Servicio rápido

### ★ Aloha Isle ★



Servicio de mostrador\$ (\$14.99 y  
menos), Americana.  
Parque Temático Magic Kingdom,  
Adventureland  
Servicio rápido

### ★ AMC® 24 Dine-In ★



Comida Informal\$ (\$14.99 y  
menos), Americana, Mariscos.  
Disney Springs, West Side  
Servicio de mesa



# Menús

## Haz Click en el Título

### ★ Amorette's Patisserie ★



Servicio de mostrador\$ (\$14.99 y menos), Panadería.  
Disney Springs, Town Center  
Servicio rápido

### ★ Ample Hills Creamery ★



Servicio de mostrador\$ (\$14.99 y menos), Americana, Panadería.  
Disney's BoardWalk  
Servicio rápido

### ★ Productos de Anaheim ★



Servicio de mostrador\$ (\$14.99 y menos), Americana.  
Disney's Hollywood Studios,  
Sunset Boulevard  
Servicio rápido

### ★ Camión de helados de Anandapur ★



Bar Cafetería\$ (\$14.99 y menos), Americana  
Disney's BoardWalk  
Servicio de mesa

### ★ Expediciones al Ártico ★



Servicio de mostrador\$ (\$14.99 y menos), Americana. Parque Acuático  
Disney's Blizzard Beach  
Servicio rápido

### ★ Artist Point ★



Comida Fina\$\$\$ (\$35 a \$59.99), Americana.  
Disney's Wilderness Lodge  
Servicio de mesa

### ★ The Artist's Palette ★



Servicio de mostrador, Informal rápido\$ (\$14.99 y menos), Americana.  
Disney's Saratoga Springs Resort & Spa  
Servicio rápido

### ★ Auntie Gravity's ★



Servicio de mostrador\$ (\$14.99 y menos), Americana. Parque Temático  
Magic Kingdom, Tomorrowland  
Servicio rápido

### ★ Avalunch ★



Servicio de mostrador\$ (\$14.99 y menos), Americana.  
Parque Acuático Disney's Blizzard Beach  
Servicio rápido



# Menús

## Haz Click en el Título

### ★ Backlot Express ★



Servicio de mostrador (\$14.99 y menos), Americana. Disney's Hollywood Studios, Echo Lake  
Servicio rápido

### ★ Barefoot Pool Bar ★



Servicio de mostrador, Bares en la Piscina (\$14.99 y menos), Americana.  
Disney's Polynesian Village Resort  
Servicio rápido

### ★ Beaches & Cream Soda Shop ★



Comida Informal (\$14.99 y menos), Americana. Disney's Beach Club Resort  
Servicio de mesa

### ★ Backstretch Pool Bar ★



Servicio de mostrador, Bares en la Piscina (\$14.99 y menos), Americana. Disney's Saratoga Springs Resort & Spa  
Servicio rápido

### ★ B.B. Wolf's Sausage Co. ★



Servicio de mostrador (\$14.99 y menos), Americana. Disney Springs, Marketplace  
Servicio rápido

### ★ Beaches Pool Bar & Grill ★



Servicio de mostrador, Bares en la Piscina (\$14.99 y menos), Americana. Disney's Grand Floridian Resort & Spa  
Servicio rápido

### ★ Banana Cabana Pool Bar ★



Servicio de mostrador, Bares en la Piscina (\$14.99 y menos), Americana. Disney's Caribbean Beach Resort  
Servicio rápido

### ★ Beach Club Marketplace ★



Servicio de mostrador (\$14.99 y menos), Americana. Disney's Beach Club Resort  
Servicio rápido

### ★ Belle Vue Lounge ★



Servicio de mostrador, Bares en la Piscina (\$14.99 y menos), Americana. Disney's BoardWalk Inn  
Servicio rápido



# Menús

## Haz Click en el Título

### ★ Be Our Guest Restaurant ★



Servicio de mostrador, Informal rápido\$ (\$14.99 y menos), \$\$ (\$15 a \$34.99), Americana, francesa. Parque Temático Magic Kingdom, Fantasyland  
Servicio de mesa, servicio rápido

### ★ Biergarten Restaurant ★



Estilo buffet/familiar, Cenas exclusivas/temáticas\$\$ (\$15 a \$34.99), \$\$\$ (\$35 a \$59.99), alemana. Epcot, World Showcase  
Servicio de mesa

### ★ Big River Grille & Brewing Works ★



Comida Informal\$\$ (\$15 a \$34.99), Americana. Disney's BoardWalk  
Servicio de mesa

### ★ Blaze Pizza Fast-Fire'd ★



Servicio de mostrador\$ (\$14.99 y menos), Americana. Disney Springs, Town Center  
Servicio rápido

### ★ Block & Hans ★



Servicio de mostrador\$ (\$14.99 y menos), Americana. Epcot, World Showcase  
Servicio rápido

### ★ BoardWalk Bakery ★



Servicio de mostrador\$ (\$14.99 y menos), Americana, Panadería. Disney's BoardWalk  
Servicio rápido

### ★ BoardWalk Joe's Marvelous Margaritas ★



Servicio de mostrador\$ (\$14.99 y menos), Americana, Mexicana. Disney's BoardWalk  
Servicio rápido

### ★ The BOATHOUSE® : Dream Boats™ ★



SComida Fina\$\$ (\$15 a \$34.99), Diferentes tipos de comida. Disney Springs, The Landing  
Servicio de mesa

### ★ Boatwright's Dining Hall ★



Comida Informal\$\$ (\$15 a \$34.99), Americana. Disney's Port Orleans Resort - Riverside  
Servicio de mesa



# Menús

## Haz Click en el Título

★ Boma



Estilo buffet/familiar, Cenas exclusivas/temáticas\$\$ (\$15 a \$34.99), \$\$\$ (\$35 a \$59.99), Africana, Americana. Disney's Animal Kingdom Lodge  
Servicio de mesa

★ ★ Bongos Cuban Café™



Cenas exclusivas/temáticas\$\$ (\$15 a \$34.99), Cubana. Disney Springs, West Side  
Servicio de mesa

★ Bongos Cuban Café™ Express



Servicio de mostrador\$ (\$14.99 y menos), Cubana. Disney Springs, West Side  
Servicio rápido

★ Cabana Bar and Beach Club



Comida Informal\$ (\$14.99 y menos), Americana. Walt Disney World Dolphin Hotel  
Servicio de mesa

★ ★ Cafe Rix



Servicio de mostrador\$ (\$14.99 y menos), Americana. Disney's Coronado Springs Resort  
Servicio de mesa

★ Decoración en Amorette's



Eventos con comida\$\$\$\$ (más de \$60), Americana, Panadería. Disney Springs, Town Center  
Servicio de mesa, evento con comida

★ California Grill



Comida Fina\$\$\$ (\$35 a \$59.99), Diferentes tipos de comida. Disney's Contemporary Resort  
Servicio de mesa

★ California Grill Lounge



Bar Cafetería\$ (\$14.99 y menos), Americana. Disney's Contemporary Resort  
Servicio de mesa

★ Candlelight- Paquetes de Comida



Eventos con comidaLos precios pueden variar, Diferentes tipos de comida. Varias localidades  
Servicio de mesa, evento con comida



# Menús

## Haz Click en el Título

### ★ Capa ★



Comida Fina\$\$\$\$ (más de \$60),  
Carnes  
Servicio de mesa

### ★ Cape May Cafe ★



Estilo buffet/familiar, Comida  
Informal, Comidas con  
Personajes\$\$ (\$15 a \$34.99), \$\$\$  
(\$35 a \$59.99), Americana,  
Mariscos. Disney's Beach Club  
Resort .Servicio de mesa

### ★ Cape Town Lounge and Wine Bar ★



Bar Cafetería\$ (\$14.99 y menos),  
Africana. Disney's Animal Kingdom  
Lodge  
Servicio de mesa

### ★ Captain's Grille ★



Comida Informal\$ (\$14.99 y  
menos), \$\$ (\$15 a \$34.99),  
Americana. Disney's Yacht Club  
Resort  
Servicio de mesa

### ★ Capt. Cook's ★



Servicio de mostrador\$ (\$14.99 y  
menos), Americana,  
Mariscos. Disney's Polynesian  
Village Resort  
Servicio rápido

### ★ Casey's Corner ★



Servicio de mostrador\$ (\$14.99 y  
menos), Americana. Parque  
Temático Magic Kingdom, Main  
Street, U.S.A.  
Servicio rápido

### ★ Catalina Eddie's ★



Servicio de mostrador\$ (\$14.99 y  
menos), Americana. Disney's  
Hollywood Studios, Sunset  
Boulevard  
Servicio rápido

### ★ Chef Art Smith's Homecomin' ★



Comida Informal\$\$ (\$15 a \$34.99),  
Americana. Disney Springs, The  
Landing  
Servicio de mesa

### ★ Chef Mickey's ★



Estilo buffet/familiar, Comidas con  
Personajes\$\$\$ (\$35 a \$59.99),  
Americana. Disney's Contemporary  
Resort  
Servicio de mesa



# Menús

## Haz Click en el Título

### ★ Chefs de France ★



Cenas exclusivas/temáticas\$\$ (\$15 a \$34.99), francés.Epcot, World Showcase  
Servicio de mesa

### ★ Cheshire Café ★



Servicio de mostrador\$ (\$14.99 y menos), Americana.Parque Temático Magic Kingdom, Fantasyland  
Servicio rápido

### ★ Chips & Slices ★



Servicio de mostrador\$ (\$14.99 y menos), Americana.Disney's Saratoga Springs Resort & Spa  
Servicio rápido

### ★ The Chuck Wagon ★



Servicio de mostrador, Informal rápido, Camión de comida\$ (\$14.99 y menos), Americana.Los Campamentos de Disney Fort Wilderness Resort  
Servicio rápido

### ★ Cinderella's Royal Table ★



Comidas con Personajes, Comida Fina\$\$\$ (\$35 a \$59.99), \$\$\$\$ (más de \$60), Americana.Parque Temático Magic Kingdom, Fantasyland  
Servicio de mesa

### ★ Cítricos ★



Comida Fina\$\$\$ (\$35 a \$59.99), Americana, Mediterránea.Disney's Grand Floridian Resort & Spa  
Servicio de mesa

### ★ Cítricos Chef's Domain ★



Eventos con comida, Comida Fina\$\$\$\$ (más de \$60), Americana, Mediterránea.Disney's Grand Floridian Resort & Spa  
Servicio de mesa

### ★ Cítricos Lounge ★



Bar Cafetería\$ (\$14.99 y menos), Americana, Mediterránea.Disney's Grand Floridian Resort & Spa  
Servicio de mesa

### ★ Bar de Coca-Cola Store ★



Servicio de mostrador, Bar Cafetería\$ (\$14.99 y menos), Americana.Disney Springs, Town Center  
Servicio rápido



# Menús

## Haz Click en el Título

### ★ Columbia Harbour House ★



Servicio de mostrador\$ (\$14.99 y menos), Americana.Parque Temático Magic Kingdom, Liberty Square  
Servicio rápido

### ★ Contempo Café ★



Servicio de mostrador, Informal rápido\$ (\$14.99 y menos), Americana.Disney's Contemporary Resort  
Servicio rápido

### ★ Contemporary Grounds ★



Servicio de mostrador\$ (\$14.99 y menos), Americana.Disney's Contemporary Resort  
Servicio rápido

### ★ Cookes of Dublin ★



Servicio de mostrador\$ (\$14.99 y menos), Americana, Irlandesa.Disney Springs, The Landing  
Servicio rápido

### ★ Cooling Hut ★



Servicio de mostrador\$ (\$14.99 y menos), Americana.Parque Acuático Disney's Blizzard Beach  
Servicio rápido

### ★ Cool Ship ★



Servicio de mostrador\$ (\$14.99 y menos), Americana.Parque Temático Magic Kingdom, Tomorrowland  
Servicio rápido

### ★ Coral Reef Restaurant ★



Cenas exclusivas/temáticas\$\$ (\$15 a \$34.99), Americana, Mariscos.Epcot, Future World  
Servicio de mesa

### ★ Cosmic Ray's Starlight Café ★



Servicio de mostrador\$ (\$14.99 y menos), Americana.Parque Temático Magic Kingdom, Tomorrowland  
Servicio rápido

### ★ Courtyard Pool Bar ★



Servicio de mostrador, Bares en la Piscina\$ (\$14.99 y menos), Americana.Disney's Grand Floridian Resort & Spa  
Servicio rápido



# Menús

## Haz Click en el Título

### ★ Cove Bar



Servicio de mostrador, Bar Cafetería\$ (\$14.99 y menos), Americana. Bay Lake Tower at Disney's Contemporary Resort  
Servicio rápido

### ★★ Creature Comforts ★



Servicio de mostrador\$ (\$14.99 y menos), Americana, Panadería.Parque Temático Disney's Animal Kingdom, Discovery Island  
Servicio rápido

### ★ Crepes des Chefs de France ★



Informal rápido\$ (\$14.99 y menos), francés.Epcot, World Showcase  
Servicio rápido

### ★ Crew's Cup Lounge ★



Bar Cafetería\$\$ (\$15 a \$34.99), Americana.Disney's Yacht Club Resort  
Servicio de mesa

### ★ Crockett's Tavern ★



Bar Cafetería\$ (\$14.99 y menos), Americana.Los Campamentos de Disney Fort Wilderness Resort  
Servicio de mesa.

### ★ Crystal Palace ★



Estilo buffet/familiar, Comidas con Personajes\$\$ (\$15 a \$34.99), \$\$\$ (\$35 a \$59.99), Americana.Parque Temático Magic Kingdom, Main Street, U.S.A.  
Servicio de mesa

### ★ Daily Poutine ★



Servicio de mostrador\$ (\$14.99 y menos), Americana.Disney Springs, Town Center  
Servicio rápido

### ★ Dawa Bar ★



Servicio de mostrador\$ (\$14.99 y menos), Americana.Parque Temático Disney's Animal Kingdom, África  
Servicio de mesa

### ★ Diamond Horseshoe ★



Las experiencias varían\$\$\$ (\$35 a \$59.99), Americana. Parque Temático Magic Kingdom, Liberty Square  
Servicio de mesa



# Menús

## Haz Click en el Título

### ★ Dino-Bite




Servicio de mostrador\$ (\$14.99 y menos), Americana.Parque Temático Disney's Animal Kingdom, DinoLand U.S.A.  
Servicio rápido

### ★ Entrega de pizza en hotel ★



Servicio de mostrador, Servicio a la habitación\$ (\$14.99 y menos), \$\$ (\$15 a \$34.99), Americana  
Servicio de mesa

### ★ Disney's Spirit of Aloha Dinner Show ★



Espectáculos con cena.Los precios pueden variar, Polinesia.Disney's Polynesian Village Resort  
Servicio de mesa, show con cena

### ★ D-Luxe Burger ★



Servicio de mostrador, Informal rápido\$ (\$14.99 y menos), Americana.Disney Springs, Town Center  
Servicio rápido

### ★ Dockside Margaritas ★



Servicio de mostrador\$ (\$14.99 y menos), Americana.Disney Springs, Marketplace  
Servicio rápido

### ★ Drinkwallah ★



Servicio de mostrador, Informal rápido\$ (\$14.99 y menos)Parque Temático Disney's Animal Kingdom, Asia  
Servicio rápido

### ★ The Drop Off Pool Bar ★



Bares en la Piscina\$ (\$14.99 y menos), Americana.Disney's Art of Animation Resort  
Servicio rápido

### ★ Earl Of Sandwich® ★



Servicio de mostrador\$ (\$14.99 y menos), Americana.Disney Springs, Marketplace  
Servicio rápido

### ★ Eight Spoon Café ★



Servicio de mostrador\$ (\$14.99 y menos), Americana.Parque Temático Disney's Animal Kingdom, Discovery Island  
Servicio rápido



# Menús

## Haz Click en el Título

### ★ Electric Umbrella ★



Servicio de mostrador\$ (\$14.99 y menos), Americana.Epcot, Future World  
Servicio rápido

### ★ ESPN Club ★



Cenas exclusivas/temáticas\$\$ (\$15 a \$34.99), Americana.Disney's BoardWalk  
Servicio de mesa

### ★ El Express en Wolfgang Puck® Grand Cafe



Servicio de mostrador, Informal rápido\$ (\$14.99 y menos), Americana, Sushi.Disney Springs, West Side  
Servicio rápido

### ★ End Zone ★



Servicio de mostrador\$ (\$14.99 y menos), Americana.Disney's All-Star Sports Resort  
Servicio rápido

### ★ ESPN Wide World of Sports Grill



Servicio de mostrador\$ (\$14.99 y menos), Americana.ESPN Wide World of Sports Complex  
Servicio de mesa

### ★★ Fairfax Fare ★



Servicio de mostrador\$ (\$14.99 y menos), Americana.Disney's Hollywood Studios, Sunset Boulevard  
Servicio rápido

### ★ Erin McKenna's Bakery NYC ★



Las experiencias varían\$ (\$14.99 y menos), Panadería.Disney Springs, The Landing  
Servicio rápido

### ★ Everything POP ★



Servicio de mostrador\$ (\$14.99 y menos), Americana.Disney's Pop Century Resort  
Servicio rápido

### ★ Fife & Drum Tavern ★



Las experiencias varían\$ (\$14.99 y menos), Americana.Epcot, World Showcase  
Servicio rápido



# Menús

## Haz Click en el Título

### ★ Flame Tree Barbecue ★



Servicio de mostrador\$ (\$14.99 y menos), Americana. Parque Temático Disney's Animal Kingdom, Discovery Island  
Servicio rápido

### ★ Florida Snow Company ★



Las experiencias varían\$ (\$14.99 y menos), Americana. Disney Springs, Marketplace  
Servicio rápido

### ★ Flying Fish ★



Comida Fina\$\$ (\$15 a \$34.99), \$\$\$ (\$35 a \$59.99), Americana, Mariscos. Disney's BoardWalk  
Servicio de mesa

### Food

### ★ FoodQuest ★



Servicio de mostrador\$ (\$14.99 y menos), Americana. Disney Springs  
Servicio rápido

### ★ Trucks Exposition ★



Camión de comida\$ (\$14.99 y menos), Americana. Disney Springs, West Side  
Servicio rápido

### Fresh

### ★ Fountain ★



Comida Informal\$ (\$14.99 y menos), Americana. Walt Disney World Dolphin Hotel  
Servicio de mesa

### ★ Fountain View



Servicio de mostrador\$ (\$14.99 y menos), Americana, Panadería. Epcot, Future World  
Servicio rápido

### ★ ★ Mediterranea n Market ★



Estilo buffet/familiar, Comida Informal\$\$ (\$15 a \$34.99), Americana, Mediterránea. Walt Disney World Dolphin Hotel  
Servicio de mesa

### ★ The Friar's Nook ★



Servicio de mostrador\$ (\$14.99 y menos), Americana. Parque Temático Magic Kingdom, Fantasyland  
Servicio rápido



# Menús

## Haz Click en el Título

### ★ Frontera Cocina ★



Las experiencias varían\$\$ (\$15 a \$34.99), Americana, Mexicana. Disney Springs, Town Center  
Servicio de mesa

### ★ The Front Porch ★



Bar Cafetería\$ (\$14.99 y menos), Americana. Disney Springs, West Side  
Servicio rápido

### ★ Frostbite Freddy's ★



Servicio de mostrador\$ (\$14.99 y menos), Americana. Parque Acuático Disney's Blizzard Beach  
Servicio rápido

### ★ Funnel Cake ★



Servicio de mostrador\$ (\$14.99 y menos), Americana. Epcot, World Showcase  
Servicio rápido

### ★ Garden Grill ★



Estilo buffet/familiar, Comidas con Personajes\$\$ (\$15 a \$34.99), \$\$\$ (\$35 a \$59.99), Americana. Epcot, Future World  
Servicio de mesa

### ★ Garden Grove ★



Estilo buffet/familiar, Comidas con Personajes\$\$ (\$15 a \$34.99), \$\$\$ (\$35 a \$59.99), Americana, Mariscos Walt Disney World Swan Hotel .Servicio de mesa

### ★ Garden View Tea Room ★



Comidas con Personajes, Cenas exclusivas/temáticas\$\$\$ (\$35 a \$59.99), \$\$\$\$ (más de \$60), Británica. Disney's Grand Floridian Resort & Spa. Servicio de mesa

### ★ Gasparilla Island Grill ★



Estilo buffet/familiar, Comida Informal\$\$ (\$15 a \$34.99), Americana, Mediterránea. Walt Disney World Dolphin Hotel  
Servicio de mesa

### ★ Gaston's Tavern ★



Servicio de mostrador\$ (\$14.99 y menos), Americana. Parque Temático Magic Kingdom, Fantasyland  
Servicio rápido



# Menús

## Haz Click en el Título

### ★ Gelati ★



Servicio de mostrador\$ (\$14.99 y menos), Italiana.Epcot, World Showcase  
Servicio rápido

### ★ Geyser Point Bar & Grill ★



Servicio de mostrador\$ (\$14.99 y menos), Americana.Disney's Wilderness Lodge  
Servicio rápido

### ★ Ghirardelli® ★



Servicio de mostrador\$ (\$14.99 y menos), Americana.Disney Springs, Marketplace  
Servicio rápido

### ★ Golden Oak Outpost ★



Servicio de mostrador\$ (\$14.99 y menos), Americana.Parque Temático Magic Kingdom, Frontierland  
Servicio rápido

### ★ Good's Food to Go ★



Servicio de mostrador, Bar Cafetería, Bares en la Piscina\$ (\$14.99 y menos), Americana.Disney's Old Key West Resort.Servicio rápido

### ★ Grand Floridian Cafe ★



Comida Informal\$\$ (\$15 a \$34.99), AmericanaDisney's Grand Floridian Resort & Spa  
Servicio de mesa

### ★ Grandstand Spirits ★



Servicio de mostrador, Bares en la Piscina\$ (\$14.99 y menos), Americana.Disney's All-Star Sports Resort  
Servicio rápido

### ★ Gurgling Suitcase ★



Servicio de mostrador, Bar Cafetería, Bares en la Piscina\$ (\$14.99 y menos), Americana.Disney's Old Key West Resort  
Servicio de mesa

### ★ Häagen Dazs® ★



Servicio de mostrador\$ (\$14.99 y menos), Americana.Disney Springs, West Side  
Servicio rápido



# Menús

## Haz Click en el Título

### ★ Happy Landings ★



Servicio de mostrador\$ (\$14.99 y menos), Americana.Parque Acuático Disney's Typhoon Lagoon  
Servicio rápido

### Hollywood ★ Brown Derby★ Lounge



Bar Cafetería\$ (\$14.99 y menos), Americana.Disney's Hollywood Studios, Hollywood Boulevard  
Servicio de mesa

### ★ Hoop-Dee-Do Musical Revue ★



Espectáculos con cenaLos precios pueden variar, Americana.Los Campamentos de Disney Fort Wilderness Resort .Servicio de mesa, show con cena

### ★ Harambe ★



Servicio de mostrador\$ (\$14.99 y menos), Americana.Parque Temático Disney's Animal Kingdom, África  
Servicio rápido

### ★ Hollywood Scoops ★



Servicio de mostrador\$ (\$14.99 y menos), Americana.Disney's Hollywood Studios, Sunset Boulevard  
Servicio rápido

### ★ House of Blues ★



Cenas exclusivas/temáticas\$\$ (\$15 a \$34.99), Americana.Disney Springs, West Side.  
Servicio de mesa

### ★ Hollywood Brown Derby ★



Comida Fina\$\$\$ (\$15 a \$34.99), \$\$\$ (\$35 a \$59.99), AmericanaDisney's Hollywood Studios, Hollywood Boulevard  
Servicio de mesa

### ★ Hollywood & Vine ★



Estilo buffet/familiar, Comidas con Personajes\$\$\$ (\$35 a \$59.99), Americana.Disney's Hollywood Studios, Echo Lake  
Servicio de mesa

### ★ Hurricane Hanna's ★



Servicio de mostrador\$ (\$14.99 y menos), Americana.Disney's Beach Club Resort  
Servicio rápido



# Menús

Haz Click en el Título

★ I.C. Expeditions ★



Servicio de mostrador\$ (\$14.99 y menos), Americana.Parque Acuático Disney's Blizzard Beach  
Servicio rápido

★ Il Mulino ★



Comida Fina\$\$\$ (\$35 a \$59.99), Italiana.Walt Disney World Swan HotelIl Mulino Lounge

★ Il Mulino Lounge ★



Bar Cafetería\$\$ (\$15 a \$34.99), Americana.Walt Disney World Swan Hotel  
Servicio de mesa

★ Intermission Food Court ★



Servicio de mostrador\$ (\$14.99 y menos), Americana.Disney's All-Star Music Resort  
Servicio rápido

★ Isle of Java ★



Servicio de mostrador\$ (\$14.99 y menos), Americana.Parque Temático Disney's Animal Kingdom, Discovery Island.Servicio rápido

★ Java Bar ★



Bar Cafetería\$ (\$14.99 y menos).Walt Disney World Swan Hotel  
Servicio rápido

★ Jiko - The Cooking Place ★



Comida Fina\$\$\$ (\$35 a \$59.99), AfricanaDisney's Animal Kingdom Lodge  
Servicio de mesa

★ Jock Lindsey's Hangar Bar ★



Las experiencias varían\$ (\$14.99 y menos), Americana.Disney Springs, The Landing  
Servicio de mesa

★ Joffrey's Handcrafted Smoothies ★



Servicio de mostrador\$ (\$14.99 y menos), Americana.Disney Springs, Marketplace  
Servicio rápido



# Menús

## Haz Click en el Título

★ Joy of Tea ★ ★



Servicio de mostrador\$ (\$14.99 y menos), China.Epcot, World Showcase  
Servicio rápido

★ Jungle Navigation Co. ★



Las experiencias varían\$\$ (\$15 a \$34.99), Diferentes tipos de comida.Parque Temático Magic Kingdom, Adventureland  
Servicio de mesa

★ Kabuki Cafe ★



Servicio de mostrador\$ (\$14.99 y menos), Diferentes tipos de comida.Epcot, World Showcase  
Servicio rápido

★ Katsura Grill ★



Servicio de mostrador\$ (\$14.99 y menos), Diferentes tipos de comidaEpcot, World Showcase  
Servicio rápido

★ Kimonos ★



Cenas exclusivas/temáticas\$\$ (\$15 a \$34.99), Diferentes tipos de comida.Walt Disney World Swan Hotel  
Servicio de mesa

★ Kimonos Lounge ★



Cenas exclusivas/temáticas, Bar Cafetería\$ (\$14.99 y menos), \$\$ (\$15 a \$34.99), Diferentes tipos de comida.Walt Disney World Swan Hotel.Servicio de mesa

★ Kona Café ★



Comida Informal\$ (\$14.99 y menos), \$\$ (\$15 a \$34.99), Americana, Mariscos.Disney's Polynesian Village Resort. Servicio de mesa

★ Kona Island ★



Comida Informal\$ (\$14.99 y menos), Americana, Sushi.Disney's Polynesian Village Resort  
Servicio de mesa

★ Kringla Bakeri Og Kafe ★



Servicio de mostrador\$ (\$14.99 y menos), Panadería, Noruega.Epcot, World Showcase  
Servicio rápido



# Menús

## Haz Click en el Título

### ★ KRNR The Rock Station ★




Servicio de mostrador\$ (\$14.99 y menos), Americana.Disney's Hollywood Studios, Sunset Boulevard  
Servicio rápido

### ★ Kusafiri Coffee Shop & Bakery ★



Servicio de mostrador\$ (\$14.99 y menos), Diferentes tipos de comida.Parque Temático Disney's Animal Kingdom, África. Servicio rápido

### ★ La Cantina de San Angel ★



Servicio de mostrador\$ (\$14.99 y menos), Mexicana.Epcot, World Showcase  
Servicio rápido

### ★ La Cava del Tequila ★



Bar Cafetería\$ (\$14.99 y menos), Mexicana.Epcot, World Showcase  
Servicio de mesa

### ★ Laguna Bar ★



Servicio de mostrador, Bar Cafetería\$ (\$14.99 y menos), Americana.Disney's Coronado Springs Resort  
Servicio rápido

### ★ La Hacienda de San Angel ★



Cenas exclusivas/temáticas\$\$ (\$15 a \$34.99), Mexicana.Epcot, World Showcase  
Servicio de mesa

### ★ The Land Cart ★



Servicio de mostrador\$ (\$14.99 y menos), Americana.Epcot, Future World  
Servicio rápido

### ★ Landscape of Flavors ★



Servicio de mostrador, Informal rápido\$ (\$14.99 y menos), Americana.Disney's Art of Animation Resort  
Servicio rápido

### ★ L'Artisan des Glaces ★



Servicio de mostrador\$ (\$14.99 y menos), Americana, francés.Epcot, World Showcase  
Servicio rápido



# Menús

Haz Click en el Título

## ★ Las Ventanas ★



Comida Informal\$ (\$14.99 y menos), \$\$ (\$15 a \$34.99), Americana.Disney's Coronado Springs Resort  
Servicio de mesa

## ★ Lava Lounge en Rainforest Cafe® ★



Bar Cafetería\$ (\$14.99 y menos), Americana.Disney Springs, Marketplace  
Servicio rápido

## ★ Leaning Palms ★



Servicio de mostrador\$ (\$14.99 y menos), Americana.Parque Acuático Disney's Typhoon Lagoon  
Servicio rápido

## ★ Leaping Horse Libations ★



Servicio de mostrador, Bar Cafetería\$ (\$14.99 y menos), Americana,Disney's BoardWalk Villas  
Servicio rápido

## ★ Le Cellier Steakhouse ★



Comida Fina\$\$\$ (\$35 a \$59.99), Americana, CarnesEpcot, World Showcase  
Servicio de mesa

## ★ Les Halles Boulangerie-Patisserie ★



<http://allears.net/dining/menu/boulangerie-patisserie-les-halles/all-day>

## ★ Let's Go Slurpin' ★



Servicio de mostrador, Bar Cafetería\$ (\$14.99 y menos), Americana.Parque Acuático Disney's Typhoon Lagoon  
Servicio rápido

## ★ Liberty Inn ★



Servicio de mostrador\$ (\$14.99 y menos), Americana.Epcot, World Showcase  
Servicio rápido

## ★ Liberty Square Market ★



Servicio de mostrador\$ (\$14.99 y menos), Americana.Parque Temático Magic Kingdom, Liberty Square  
Servicio rápido



# Menús

## Haz Click en el Título

### ★ Liberty Tree Tavern ★



Estilo buffet/familiar, Comida Informal\$\$ (\$15 a \$34.99), AmericanaParque Temático Magic Kingdom, Liberty Square  
Servicio de mesa

### ★ Lottawatta Lodge® ★



Servicio de mostrador\$ (\$14.99 y menos), Americana.Parque Acuático Disney's Blizzard Beach  
Servicio rápido

### ★ Lotus Blossom Café ★



Servicio de mostrador\$ (\$14.99 y menos), Asiática, China.Epcot, World Showcase  
Servicio rápido

### ★ Lowtide Lou's ★



Servicio de mostrador\$ (\$14.99 y menos), Americana.Parque Acuático Disney's Typhoon Lagoon  
Servicio rápido

### ★ Luau Cove ★



Estilo buffet/familiar, Cenas exclusivas/temáticas\$\$\$\$ (más de \$60), Polinesia.Disney's Polynesian Village Resort  
Servicio de mesa

### ★ The Lunching Pad ★



hServicio de mostrador\$ (\$14.99 y menos), AmericanaParque Temático Magic Kingdom, Tomorrowland  
Servicio rápido

### ★ MacGUFFINS ★



Bar Cafetería\$ (\$14.99 y menos), AmericanaDisney Springs, West Side  
Servicio de mesa

### ★ Main Street Bakery ★



Servicio de mostrador\$ (\$14.99 y menos), Americana, Panadería.Parque Temático Magic Kingdom, Main Street, U.S.A.  
Servicio rápido

### ★ Mama Melrose's Ristorante ★



Comida Informal\$\$ (\$15 a \$34.99), Americana, ItalianaDisney's Hollywood Studios, Muppet Courtyard  
Servicio de mesa



# Menús

## Haz Click en el Título

### ★ The Mara ★



Servicio de mostrador, Informal rápido\$ (\$14.99 y menos), Africana, Americana.Disney's Animal Kingdom Lodge  
Servicio rápido

### ★ Maya Grill ★



Cenas exclusivas/temáticas\$\$ (\$15 a \$34.99), Diferentes tipos de comida.Disney's Coronado Springs Resort  
Servicio de mesa

### ★ Min and Bill's Dockside Diner ★



Servicio de mostrador\$ (\$14.99 y menos), AmericanaDisney's Hollywood Studios, Echo Lake  
Servicio rápido

### ★ Minidonas ★



Servicio de mostrador\$ (\$14.99 y menos), Americana.Disney's Hollywood Studios, Echo Lake  
Servicio rápido

### ★ Monsieur Paul ★



Comida Fina\$\$\$ (\$35 a \$59.99), francés.Epcot, World Showcase  
Servicio de mesa

### ★ Morimoto Asia ★



Comida Fina\$\$ (\$15 a \$34.99), Diferentes tipos de comida.Disney Springs, The Landing  
Servicio de mesa

### ★ Narcoossee's ★



Comida Fina\$\$\$ (\$35 a \$59.99), Americana, Mariscos.Disney's Grand Floridian Resort & Spa  
Servicio de mesa

### ★ Dragons Restaurant ★



Cenas exclusivas/temáticas\$\$ (\$15 a \$34.99), Asiática, ChinaEpcot, World Showcase  
Servicio de mesa

### ★ Oasis Canteen ★



Servicio de mostrador\$ (\$14.99 y menos), AmericanaDisney's Hollywood Studios, Echo Lake  
Servicio rápido  
0



# Menús

## Haz Click en el Título

★ 'Ohana ★



Estilo buffet/familiar, Comidas con Personajes, Cenas exclusivas/temáticas\$\$ (\$15 a \$34.99), \$\$\$ (\$35 a \$59.99), Americana, Disney's Polynesian Village Resort . Servicio de mesa

★ Pecos Bill Tall Tale ★



Servicio de mostrador\$ (\$14.99 y menos), Mexicana.Parque Temático Magic Kingdom, Frontierland Servicio rápido

★ PizzeRizzo ★



Servicio de mostrador\$ (\$14.99 y menos), ItalianaDisney's Hollywood Studios, Muppet Courtyard Servicio rápido

★ Paddelfish ★



Comida Fina\$\$ (\$15 a \$34.99), \$\$\$ (\$35 a \$59.99), Americana, MariscosDisney Springs, The Landing Servicio de mesa

★ Pinocchio Village Haus ★



Servicio de mostrador\$ (\$14.99 y menos), AmericanaParque Temático Magic Kingdom, Fantasyland Servicio rápido

★ Planet Hollywood Observatory ★



Cenas exclusivas/temáticas\$\$ (\$15 a \$34.99), AmericanaDisney Springs, Town Center Servicio de mesa

★ Paradiso 37, ★



Cenas exclusivas/temáticas\$\$ (\$15 a \$34.99), Diferentes tipos de comidaDisney Springs, The Landing Servicio de mesa

★ Pizzafari ★



Servicio de mostrador\$ (\$14.99 y menos), AmericanaParque Temático Disney's Animal Kingdom, Discovery Island Servicio rápido

★ Plaza Ice Cream Parlor ★



Servicio de mostrador\$ (\$14.99 y menos), AmericanaParque Temático Magic Kingdom, Main Street, U.S.A. Servicio rápido



# Menús

Haz Click en el Título

★ Plaza Restaurant ★



Comida Informal\$\$ (\$15 a \$34.99), AmericanaParque Temático Magic Kingdom, Main Street, U.S.A. Servicio de mesa

★ Polite Pig ★



Comida Informal, Servicio de mostrador\$\$ (\$15 a \$34.99).Disney Springs, Town Center Servicio rápido

★ Pongu Pongu ★



Servicio de mostradorLos precios pueden variar, AmericanaParque Temático Disney's Animal Kingdom, Pandora — The World of Avatar Servicio rápido

★ Portobello Country Italian Trattoria ★



Cenas exclusivas/temáticas\$\$ (\$15 a \$34.99), Italiana, MariscosDisney Springs, The Landing Servicio de mesa

★ Raglan Road™ ★



Cenas exclusivas/temáticas\$\$ (\$15 a \$34.99), Irlandesa.Disney Springs, The Landing Servicio de mesa

★ Rainforest Cafe® ★



Cenas exclusivas/temáticas\$\$ (\$15 a \$34.99), AmericanaParque Temático Disney's Animal Kingdom, Entrada Principal - Disney's Animal Kingdom. Servicio de mesa

★ Restaurant Marrakesh ★



Cenas exclusivas/temáticas\$\$ (\$15 a \$34.99), Mediterránea, MarroquíEpcot, World Showcase Servicio de mesa

★ Restaurantosaurus ★



Servicio de mostrador\$ (\$14.99 y menos), AmericanaParque Temático Disney's Animal Kingdom, DinoLand U.S.A. Servicio rápido

★ Rose & Crown Pub ★



Cenas exclusivas/temáticas, Bar Cafetería\$\$ (\$15 a \$34.99), BritánicaEpcot, World Showcase Servicio de mesa



# Menús

## Haz Click en el Título

### ★ Rosie's All-American Café ★



Servicio de mostrador\$ (\$14.99 y menos), AmericanaDisney's Hollywood Studios, Sunset Boulevard  
Servicio rápido

### ★ Sanaa ★



Cenas exclusivas/temáticas\$\$ (\$15 a \$34.99), Africana, IndiaDisney's Animal Kingdom Villas - Kidani Village  
Servicio de mesa

### ★ San Angel Inn ★



Cenas exclusivas/temáticas\$\$ (\$15 a \$34.99), MexicanaEpcot, World Showcase  
Servicio de mesa

### ★ Satu'li Canteen ★



Informal rápidoLos precios pueden variar, AmericanaParque Temático Disney's Animal Kingdom, Pandora — The World of Avatar  
Servicio rápido

### ★ Sci-Fi Dine-In Theater ★



Cenas exclusivas/temáticas\$\$ (\$15 a \$34.99), AmericanaDisney's Hollywood Studios, Commissary Lane .Servicio de mesa

### ★ Sleepy Hollow ★




Servicio de mostrador\$ (\$14.99 y menos), AmericanaParque Temático Magic Kingdom, Liberty Square  
Servicio rápido

### ★ Smiling Crocodile ★



Las experiencias varían\$ (\$14.99 y menos), AmericanaParque Temático Disney's Animal Kingdom, Discovery Island  
Servicio rápido

### ★ Smokehouse ★



Servicio de mostrador\$ (\$14.99 y menos), AmericanaDisney Springs, West Side  
Servicio rápido

### ★ STARBUCKS® ★



Servicio de mostrador\$ (\$14.99 y menos), Americana, PanaderíaDisney Springs, Marketplace  
Servicio rápido  
0



# Menús

## Haz Click en el Título

### ★ STK Orlando ★




Comida Fina\$\$\$ (\$35 a \$59.99),  
Diferentes tipos de comidaDisney  
Springs, The Landing  
Servicio de mesa

### ★ Storybook Treats ★



Servicio de mostrador\$ (\$14.99 y  
menos), AmericanaParque  
Temático Magic Kingdom,  
Fantasyland  
Servicio rápido

### ★ Sunshine Seasons ★



Servicio de mostrador, Informal  
rápido\$ (\$14.99 y menos),  
AmericanaEpcot, Future World  
Servicio rápido

### ★ Sunshine Tree Terrace ★



Servicio de mostrador\$ (\$14.99 y  
menos), AmericanaParque  
Temático Magic Kingdom,  
Adventureland  
Servicio rápido

### ★ Tangierine Café ★



Servicio de mostrador\$ (\$14.99 y  
menos), Mediterránea,  
MarroquíEpcot, World Showcase  
Servicio rápido

### ★ Teppan Edo ★



Cenas exclusivas/temáticas\$\$ (\$15  
a \$34.99), Diferentes tipos de  
comidaEpcot, World Showcase  
Servicio de mesa

### ★ Tomorrowlan d Terrace Restaurant ★



Servicio de mostrador\$ (\$14.99 y  
menos), AmericanaParque  
Temático Magic Kingdom,  
Tomorrowland  
Servicio rápido

### ★ Tony's Town Square Restaurant ★



Comida Informal\$\$ (\$15 a \$34.99),  
Americana, ItalianaParque  
Temático Magic Kingdom, Main  
Street, U.S.A.  
Servicio de mesa

### ★ Trail's End Restaurant ★



Estilo buffet/familiar, Comida  
Informal\$\$ (\$15 a \$34.99),  
AmericanaLos Campamentos de  
Disney Fort Wilderness  
ResortTrattoria  
0



# Menús

## Haz Click en el Título

### ★ Terra Treats ★



Servicio de mostrador\$ (\$14.99 y menos), AmericanaParque Temático Disney's Animal Kingdom, Discovery Island  
Servicio rápido

### ★ Trattoria al Forno ★



Comida Informal\$ (\$14.99 y menos), \$\$ (\$15 a \$34.99), ItalianaDisney's BoardWalk  
Servicio de mesa

### ★ Sunshine Seasons ★



Servicio de mostrador, Informal rápido\$ (\$14.99 y menos), AmericanaEpcot, Future World  
Servicio rápido

### ★ T-REX™ ★



Cenas exclusivas/temáticas\$\$ (\$15 a \$34.99), AmericanaDisney Springs, Marketplace  
Servicio de mesa

### ★ Tusker House Restaurant ★



Estilo buffet/familiar, Comidas con Personajes\$\$ (\$15 a \$34.99), \$\$\$ (\$35 a \$59.99), Africana, Americana.Parque Temático Disney's Animal Kingdom, África  
.Servicio de mesa

### ★ Tutto Italia Ristorante ★



Cenas exclusivas/temáticas\$\$ (\$15 a \$34.99), Italiana.Epcot, World Showcase  
Servicio de mesa

### ★ Typhoon Tilly's ★



Servicio de mostrador\$ (\$14.99 y menos), AmericanaParque Acuático Disney's Typhoon Lagoon  
Servicio rápido

### ★ Via Napoli Ristorante ★



Cenas exclusivas/temáticas\$\$ (\$15 a \$34.99), ItalianaEpcot, World Showcase  
Servicio de mesa

### ★ Victoria & Albert's ★



Comida Fina\$\$\$\$ (más de \$60), AmericanaDisney's Grand Floridian Resort & Spa  
Servicio de mesa  
0



# Menús

## Haz Click en el Título

### ★ Warming Hut ★




Servicio de mostrador\$ (\$14.99 y menos), AmericanaParque Acuático Disney's Blizzard Beach Servicio rápido

### ★ The Wave... of American Flavors ★



Estilo buffet/familiar, Cenas exclusivas/temáticas\$ (\$14.99 y menos), \$\$ (\$15 a \$34.99), AmericanaDisney's Contemporary Resort. Servicio de mesa

### ★ Wetzel's Pretzels ★



Servicio de mostrador\$ (\$14.99 y menos), AmericanaDisney Springs, Marketplace Servicio rápido

### ★ Whispering Canyon Cafe ★



Estilo buffet/familiar, Cenas exclusivas/temáticas\$ (\$14.99 y menos), \$\$ (\$15 a \$34.99), AmericanaDisney's Wilderness Lodge .Servicio de mesa

### ★ Wine Bar George ★



Las experiencias varíanLos precios pueden variarDisney Springs, The Landing Servicio de mesa

### ★ Wolfgang Puck® Express ★



Servicio de mostrador, Informal rápido\$ (\$14.99 y menos), AmericanaDisney Springs, Marketplace Servicio rápido

### ★ Yak & Yeti™ Restaurant ★



Cenas exclusivas/temáticas\$\$ (\$15 a \$34.99), Diferentes tipos de comidaParque Temático Disney's Animal Kingdom, Asia

### ★ YeSake ★



Servicio de mostrador\$ (\$14.99 y menos), Asiática, japonésDisney Springs, West Side Servicio rápido

### ★ Yorkshire County Fish Shop ★



Servicio de mostrador\$ (\$14.99 y menos), Americana, BritánicaEpcot, World Showcase Servicio de mesa





## **ACTIVIDADES EXTRA EN DISNEY WORLD**

¿Te estás preguntando qué hacer fuera de los parques con un día libre en Walt Disney World?

Podrías relajarte alrededor de la piscina o podrías tener un día lleno de diversión sin la multitud de otro entretenimiento más allá de los parques temáticos en el reino de vacaciones del mundo.



**Un plan de desayuno en el restaurante Trail's End del Hotel Wilderness Lodge**  
Trail's End un lugar recomendado para desayunar, con una reserva de 7 am. Es un desayuno económico y delicioso y sobre todo tranquilo. Es también la oportunidad para pasear por el Fort Wilderness y por los bosques cubiertos de vegetación con la luz de la mañana y la naturaleza que te hará sentirte en un ambiente muy relajado en la zona de Walt Disney World.

Fort Wilderness es una de las gemas de Walt Disney World, y esta es una gran oportunidad para conocerlo. Después del desayuno, toma un barco que te lleve al hotel Wilderness Lodge.



**Savana africana  
Animal Kingdom  
Lodge**



**Lobby del hotel  
Wilderness Lodge**

**Ir a desayunar a Ohana o a la zona del Boardwalk:**

Visita este restaurante del hotel Polynesian Resort y aprovecha para conocer el hotel o ir al Breakfast at Cape May Cafe del hotel: Disney's Beach Club Resort ubicado en la zona del Boardwalk. Son desayunos con personajes, por lo que puedes ser una buena opción con niños.

**Tour: Wonders of Wilderness Lodge** – Uno de los tours gratuitos geniales es el Wonders of Wilderness Lodge tour, el cuál funciona de Miércoles a Sábado. El tour no es muy recomendado para niños pero si lo es para los adultos.



**Conocer el hotel Animal Kingdom y ver la sábana africana-** Animal Kingdom Lodge es otro hotel que te transporte a otro mundo lejos de Orlando, en Orlando. Es una lástima que no es visitado a menudo por los turistas. No olvides iniciar el día allá con un desayuno en su restaurante Mara ( en Jambo House) o almorzar en su restaurante Boma.

Visita la sección de Jambo House y recorre la sabana africana. Los guías te darán detalles de los animales.

**Golf Miniatura en Winter Summerland, cerca al parque Blizzard Beach.**  
**Atardecer en el Boardwalk:**  
Toma un bote desde el parque Disney´s Hollywood Studios hasta BoardWalk y pásala tarde allí.

Puedes comer un snack en Boardwalk Bakery (una de las mejores panaderías de Walt Disney World).  
Conocer el World Wide of Sports.

Si te gustan los deportes, puedes planear una visita a este centro deportivo de Disney y ver un evento programado.



Pasa el día en la piscina de tu hotel



Pasa la tarde en el Boardwalk



Disfruta la noche en el ESPN Club





# AHORRA HASTA UN 40% EN TU VIAJE A WALT DISNEY WORLD

En esta sección voy a compartir con ustedes todas las ideas para ahorrar dinero que he aplicado en los viajes que he realizado con mi familia. Estos consejos te permitirán tener un viaje muy agradable sin sacrificar diversión y calidad pero también sin sacrificar tu bolsillo.



Unas vacaciones en Disney pueden ser muy costosas y más si quienes viajamos no recibimos ingresos en USD. Pero realmente no tiene por que ser así y yo te voy a contar como disfrutar de todo lo que te he contado en las secciones anteriores pero tomando en cuenta tu presupuesto para que pueda rendirte el dinero como decimos muchos latinos.

Te voy a dar un ejemplo de un costo de un viaje que puede lograrse con estos consejos que te doy: Un paquete de 7 días-6 noches en un hotel en el área de Disney para dos adultos y dos niños menores de 9 años con plan de comidas en los mejores restaurantes de Disney World, tiquetes a todos los parques (incluyendo los de agua), traslados desde y hacia el aeropuerto y desde y hacia los parques y Disney Springs e incluyendo los recuerdos "Souvenirs" del viaje.

Total del Viaje: \$2,000 usd. El precio normal sin los secretos puede exceder los \$5,000 usd. Esto es un ahorro del 40%.

Para lograr un ahorro como este hay que utilizar las palabras mágicas: Planificar y aprovechar las promociones.


Si tú buscas a última hora un ahorro como este, no es seguro que puedas lograrlo. Si deseas hacer el viaje de tu vida a Disney World y ahorrar considerablemente, debes planificar con tiempo y estrategia.

Comencemos...






# TIPS DE AHORRO



1. Puedes ahorrar cientos de usd al quedarte en Disney en la temporada económica y regular. Los precios son más económicos de Domingo a Jueves. Haz check in un Domingo y quédate hasta el Jueves en esas temporadas y ahorras por hacer las dos cosas.

2. Si planeas quedarte afuera de Disney, los precios suelen ser los mismos en las noches entre semana y el fin de semana. Procura llegar un Jueves en la noche. Luego ve a Magic Kingdom el Viernes. Suele ser menos concurrido debido a que es un día de desplazamiento o transición de la mayoría de los Viajeros y también es un día de colegio en USA..



3. Si te quedas en los hoteles Disney, te ahorras el transporte desde y hacia el aeropuerto así como el estacionamiento en todos los parques y el desplazamiento entre parques y hotel ya que está incluido. El servicio gratuito que ofrecen otros hoteles es muy estricto con los horarios y tienen pocas opciones. En Disney los buses pasan cada 15 minutos.





4. Un paquete Disney no siempre es un buen ahorro. Incluye cosas que no usarás y comida que posiblemente no comerás. Analiza tus preferencias de comida y la de tus acompañantes. Si son muy prácticos a la hora de comer y no comen en grandes cantidades, no incluyan el plan de comidas.

5. No tienes necesidad de adquirir una membresía en Disney Vacation Club para disfrutar del enorme ahorro que puedes tener si fueses miembro... Tú puedes rentar puntos del programa y reservar estadías con las mejores promociones. Vas a ingresar a este sitio que es reconocido y serio llamado DVC Rental Store.



El sitio se encuentra en inglés. Lo que harás es ir a la calculadora de puntos (point calculator). Vas a colocar las fechas estimadas de viaje. Si le das por ejemplo, una fecha del 19 de Noviembre al 23 de Noviembre. (Domingo a Jueves) te sale un total de puntos de 74 puntos para quedarte en una habitación tipo estudio (capacidad 4 personas) en un hotel muy lujoso como es el Grand Floridian Resort.

Al multiplicar los 74 puntos por el valor que mencionan que es de \$16 usd por punto, te da un valor de \$1,184 usd para una estadía de 5 días 4 noches en un hotel de lujo en Disney incluyendo traslados aeropuerto-hotel-aeropuerto y traslados entre parques-hotel y Disney Springs. Esto es un ahorro importante si tu prioridad es quedarte en un hotel Disney con todos los lujos. Haz la comparación de precios ingresando a la página oficial de Disney.



El precio te daría sin esta estrategia: \$2,600 usd. Esto es un ahorro del 45% en el mismo hotel y con los mismos beneficios.

Debes estar seguro de tu viaje ya que los puntos no son reembolsables (a no ser que compres el seguro de cancelación que son casi 2usd extra por punto pero es más seguro) pero también tienes la facilidad de reservar con un depósito de \$9 usd por cada punto que quieras e ir abonando. Es ideal hacer esto con 7-11 meses de anticipación.

Si necesitas ayuda, yo te ayudo sin costo por chat. Me escribes a mi whatsapp +13194447742 y coordinamos el tiempo.

6. Hazlo tu mismo: Arma tu paquete tú y solamente tú!. Reserva tus vacaciones en línea ya sea ahorrando con la renta de los puntos de DVC o directamente en el sitio web oficial de Disney. Hoy en día es sencillo hacerlo y si tienes manejo del inglés o alguien que te ayude con el idioma creeme que te ahorras muchas comisiones a intermediarios y podrás personalizar a tu gusto. Ten cuidado y haz tus reservas en los sitios oficiales.

7. La clave para ahorrar cuando viaja una familia de 5 o más personas, es hacerlo durante la temporada económica y rentar una Suite en un hotel afuera de Disney World como el Quality Suites o por medio de Air BNB. No hay un ahorro muy conveniente cuando viajan más de 5 personas y desean quedarse en los hoteles Disney.

8. Si no deseas quedarte en Disney por que también tienes planeado ir a otros parques y por más días, revisa el hotel Lake Buena Vista así como los que se encuentran en Kissimmee y en la International Drive.

Te ofrecen traslados gratuitos a todos los parques, desayuno incluido y en algunos como el Lake Buena Vista Hotel, los niños comen gratis. Esta decisión depende de si tu viaje no se concentrará en Disney únicamente.



# MÁS TIPS...



9. Haz tu comida más abundante en la hora del almuerzo ya que en la cena los precios son más altos.

10. Comparte los platos. La mayoría de los restaurantes en Walt Disney World y ofrecen porciones grandes que pueden compartirse entre dos personas sobre todo si lo comparten un adulto y un niño.



11. Los adultos pueden ordenar un combo infantil en los restaurantes. Estos combos pueden dejarte satisfecho y cuestan mucho menos.




# MÁS TIPS...

**DELIVERS**



12. Cenar en tu habitación puede ahorrarte mucho dinero. Intenta reservar una habitación con refrigerador y microondas o rentalos por \$10 usd diarios y compra comida en Walmart o realiza una orden con anticipación a tu llegada en Goodings Supermarket o en Garden Grocer. En estos últimos te entregan la comida en tu hotel o alojamiento.

13. No te pierdas Pizza Planet Arcade en Hollywood Studios. La pizza cuesta \$5 usd y ofrecen porciones de fruta fresca por menos de \$1 usd..



14. Un recuerdo muy económico es el libro de autógrafos. En Disney World los encuentras a \$8 usd.



# MÁS TIPS...



15. Un día de descanso sin parques puede ser disfrutado en el Campamento Fort Wilderness.

Puedes llevar a tus hijos al zoo y al parque que tienen en la zona de camping. El lugar es una hermosa atracción gratuita y puedes encontrar paseos a caballo por unos \$\$\$ así como pesca.

16. Lleva tu propio cochecito. Si se te queda en casa, compra uno en Walmart. Ahorra el alquiler diario en los parques.



17. Si te quedas en un hotel de Disney World, puedes comprar un termo recargable para poder llenarlo las veces que quieras en tu hotel. Puedes llenarlo con todas las bebidas calientes y frías a la hora que quieras.

Pueden comprar 2 para una familia de 4. Cuesta entre \$6 y \$10 usd pero te hace ahorrar bastante en bebidas.



# MÁS TIPS...

\*\*\*\*\*  
\*\* Present this coupon at \*\*  
\*\* participating Walt Disney World \*\*  
\*\* Resort(R) merchandise locations \*\*  
\*\* between store opening and 12:00 \*\*  
\*\* PM noon and receive 20% off the \*\*  
\*\* total merchandise purchase. \*\*  
\*\*\*\*\*


Participating merchandise locations:

. Emporium at Magic Kingdom (R) Park;  
. Mouse Gear at Epcot (R);  
. Mickey's of Hollywood or  
. Keystone Clothiers at  
. Disney's Hollywood Studios;  
. Island Mercantile at Disney's  
. Animal Kingdom Theme Park; and  
. World of Disney (R) Store at  
. Downtown Disney (R) Marketplace

Discount is not valid on the purchase  
of Alcohol, Tobacco, Disney Ticket  
Media, Entertainment, and...

19. Revisa los recibos que te dan en los parques pues casi siempre tienen unos cupones de descuento que son válidos por ese día para tus compras en Disney Springs.

20. Pide a los guías en Walt Disney que te tomen fotos con tu teléfono. Te ahorras comprar las fotos que ofrecen pues ellos te hacen el favor gratis y con buena actitud.



21. Cuando vayas a Disney Springs, pide en Ghirardelli el helado The earthquake. Este helado tiene 8 bolas y varias salsas. Pueden comerlo entre 6 personas y te cuesta más barato que comprar helados individuales. Te cuesta \$30 usd y comen 6.





# MÁS TIPS...

22. Desayuna antes de ingresar al parque. Los hoteles fuera de Disney ofrecen por lo general un desayuno completo y si te quedas en Disney puedes pasar antes por la plaza de comidas y escoger productos de pastelería y tomar café o chocolate caliente con tu termo recargable y vas ahorrar \$\$\$.

23. Si viajas con niños, puedes comprar con anticipación o durante el viaje productos Disney más económicos que los que se ofrecen en los parques o en Disney Springs. Los compras y los empacas en una linda ancheta. Puedes darles la ancheta/canasta como regalo de bienvenida al viaje o de despedida.



24. El wifi es gratuito en Disney y lo tienes disponible en toda la zona. Puedes ahorrar gastos de sim card prepago si planeas estar solamente en Walt Disney World.



# MÁS TIPS...



25. Revisa la página web de Costo en Orlando y busca si tienen certificados de restaurantes. Podrías ahorrar si quieres comer en Rainforest Café o Bubba Gump en el citiwalk de Universal.

26. Puedes llevar una mini cooler con sandwich, bebidas y snacks. Este ahorro puede permitirte probar snacks imperdibles en los parques como el Dole whip en Magic Kingdom o la pierna de pavo.



27. El primer día de viaje entrega a tus hijos un sobre con el dinero presupuestado para sus compras. Si son muy pequeños, diles que cada día tendrán derecho a una suma y administras su dinero. Así ellos aprenderán a controlar sus deseos y a pensar un poco más que desean comprar.





# MÁS TIPS...

28. Si quieres ahorrar la mitad de tu dinero comiendo hamburguesas en Magic Kingdom, no dejes de ir a Cosmic Ray's. Allí puedes pedir un combo de hamburguesa doble y solicitar una porción de pan extra (extra bun). Tomas una porción de carne y creas una hamburguesa. Las papas que vienen en el combo son abundantes y la gaseosa alcanzará para 2 personas.

29. Si eres adicto a la soda o gaseosa, podrías gastar \$10usd diarios sin darte cuenta. Ahorra llevando tu termo o tu bebida en tu cooler. Te sorprenderás lo que ahorras si no compras bebidas en los parques o en restaurantes en general.

30. No compres la opción Hopper si quieres ahorrar. La verdad es que te sale más económico visitar un parque por día que tener la opción de ir y venir de un parque a otro. Esto es útil si ya conoces los parques y pues en ese caso si te sale mejor comprar entradas para dos días con la opción Hopper e ir a Animal y Epcot en un día y a Hollywood y Magic el otro día. .







Guarda una copia del archivo adjunto enviado en tu dispositivo y comienza a llenar tus plantillas.



# UNIVERSAL ORLANDO

FAMILIAS

2020

La guía definitiva para unas  
vacaciones inolvidables

## MANUAL DE AHORRO Y PLANTILLAS EDITABLES

- Ahorra hasta el **40%** en tu viaje
- Más de **70** restaurantes con links a sus **menús**
- Detalle de todas las **atracciones** y **cuáles hacer**
- Revisión de **Hoteles Universal**



# CONTENIDO



**PRÓLOGO E  
INSTRUCCIONES.**

**2020 ES BUEN TIEMPO  
PARA VISITAR  
UNIVERSAL?**

**ÉPOCAS  
RECOMENDADAS  
PARA VISITAR  
UNIVERSAL DURANTE  
2020**

**CUÁNTO TIEMPO  
QUEDARSE EN  
UNIVERSAL.**

**ENTRADAS A LOS  
PARQUES.**

**DONDE ALOJARSE Y  
REVISIÓN HOTELES.**

**DETALLE DE  
ATRACCIONES Y A  
CUÁLES DEBES IR.**

**DONDE COMER EN  
UNIVERSAL.**

**ACTIVIDADES EXTRA  
EN UNIVERSAL  
ORLANDO.**

**AHORRA HASTA UN  
40% EN TU VIAJE.**





DERECHOS RESERVADOS © 2020 POR  
MEENCANTAORLANDO.COM

PRIMERA EDICIÓN: FEBRERO DE 2020

CUALQUIER FORMA DE REPRODUCCIÓN,  
DISTRIBUCIÓN, COMUNICACIÓN PÚBLICA O  
TRANSFORMACIÓN DE ESTA OBRA SOLO PUEDE SER  
REALIZADA CON LA AUTORIZACIÓN DE SUS  
TITULARES, SALVO EXCEPCIÓN PREVISTA POR LA  
LEY.

EL MANUAL DE AHORRO Y PLANTILLAS  
DE UNIVERSAL ORLANDO ES CREADO POR ME  
ENCANTA ORLANDO. ME ENCANTA ORLANDO NO  
ESTÁ AFILIADO O CONECTADO CON UNIVERSAL  
ORLANDO RESORT® Y NINGUNO DE SUS AFILIADOS.

[WWW.MEENCANTAORLANDO.COM](http://WWW.MEENCANTAORLANDO.COM)



# PRÓLOGO

Planear un viaje a Universal puede ser un tanto intimidante para los nuevos visitantes. De hecho, puede ser dispendioso para quienes ya conocen y saben que para conocer toda la zona es necesario contar con un plan teniendo en cuenta el tiempo del viaje.

Este manual te da consejos y trucos que te permitirán ahorrar dinero y tiempo, evitar multitudes, seleccionar bien dónde comer, cuáles atracciones realizar, y planear completamente tu itinerario Universal para tus vacaciones en Orlando.

Si no quieres pasar mucho tiempo planificando, este manual de Universal 2020 será tu ayudante de bolsillo ya que lo descargas y lo abres cada vez que necesites una guía acerca de una atracción, parque, restaurante, hotel o actividades antes de tu viaje o durante el transcurso del mismo.

La información que te entrego está completamente actualizada para este año 2020 así que puedes tener la seguridad de que los consejos están actualizados.

Por complicado que parezca la planificación en este momento, la recompensa lo vale. Después de varios viajes, lo he podido aprender. Muchos viajeros primerizos no tienen en cuenta lo complicado que Universal Orlando puede ser hasta que llegan a su destino. La propaganda puede lograr que se piense que todo es demasiado sencillo y que solo se camina directo a las atracciones y que todo sale de acuerdo a como lo deseas pero esa no es la realidad.

Tú necesitas tener un plan. Hay muchas cosas que hay que saber antes de visitar Universal Orlando sobre todo si no quieres gastar demasiado y deseas conocer lo mejor de este mundo mágico. Mi deseo es darte una información muy detallada de cada aspecto de tu viaje, con una gran cantidad de recomendaciones prácticas que te darán una explicación muy sencilla de las cosas que debes saber.



Al final de la guía podrás encontrar las plantillas editables y en la guía de restaurantes solo das click en el nombre y te lleva a su menú en línea).

Puedes llenar tu información directamente en las plantillas, imprimir y guardar.

No olvides descargar tu guía en tu dispositivo para poder guardar la información que registres y poder llevarla contigo al viaje. Estas plantillas incluyen calculadora de presupuesto, datos de emergencia, agenda del viaje con registro de reservas en restaurantes, lista de equipaje y de compras.

Tener esta guía te da derecho a recibir soporte gratuito por chat para que recibas mi asesoría para reservar tu paquete o para realizar reservas para tu viaje. Yo puedo guiarte cuando tengas alguna duda adicional. Contacto por mi fan page en Facebook.

Aunque soy una fan de Universal, voy a tratar de ser muy objetiva y cubrir lo bueno y lo malo, los pros y contras de todo lo que necesitarás saber para llevar a cabo tu viaje.

Yo confío que este manual será un tesoro para ti. Empecemos el recorrido...







## ¿2020 ES BUEN TIEMPO PARA VISITAR UNIVERSAL?

Voy a recorrer parque por parque en mi manual para que tú puedas decidir si deseas visitar Universal en algún momento de 2020 teniendo en cuenta lo nuevo que hay y lo que vendrá pronto.

Te voy a compartir listas de lo que hay que ver y lo que te recomiendo que veas durante un día en cada parque.



Gracias a las zonas de Diagon Alley y Hogsmeade del Mundo Mágico de Harry Potter, que se mejoraron aún más con la apertura de Hagrid's Magical Creatures Motorbike Adventure, una visita a Universal Orlando es una visita obligada. Más personas están pasando un par de días en Universal cuando viajan a Orlando.



**Hagrid's Magical  
Creatures Motorbike  
Adventure**



**Bourne Stuntacular**

La atracción más reciente en Islands of Adventure es Hagrid's Magical Creatures Motorbike Adventure, la cuál es una montaña rusa en Wizarding World of Harry Potter. Esta ya es una atracción inmensamente popular, con frecuencia con tiempos de espera de varias horas y definido como uno de los mejores paseos en toda Florida.

Al igual que Star Wars: Rise of the Resistance en Walt Disney World, Hagrid's también tiene problemas de confiabilidad y tiempo de inactividad.


A diferencia de Rise of the Resistance, que utiliza una cola virtual algo complicada, Hagrid's utiliza una línea de espera, que con frecuencia tiene una espera de varias horas. Ambos tienen una cosa en común: son frustrantes y han llevado a muchas quejas de los huéspedes.



Race Through New York starring Jimmy Fallon es otra nueva atracción reciente del parque Universal Studios así como el parque acuático Volcano Bay.

En Islands of Adventure, el hogar de Harry Potter tiene nuevos trucos y la montaña rusa The Incredible Hulk Coaster ha sido completamente renovada.

Por otro lado el nuevo parque de agua Volcano Bay ofrece atracciones aptas para los amantes de lo extremo con caídas al agua de 38 metros con ángulos de 70°.



**Parque Temático  
Volcano Bay**



**Race Through New  
York starring Jimmy  
Fallon**

También hay actividades para los niños como los Punga Racers en los que podrán subirse en mats o tapetes y explorar en las profundidades de las cuevas.

Te confirmo que este no es un parque acuático normal. Este es un parque acuático temático que cuenta con atracciones mecanizadas de agua y no solamente toboganes en los que te deslizas en forma individual.

Si te gusta Jimmy Fallon, el presentador de un show nocturno muy famoso que se realiza en unos estudios en New York, Universal Studios tiene una nueva atracción en la cuál los visitantes pueden



disfrutar de un simulacro del show para luego viajar rápidamente por las calles de esta hermosa ciudad.

La siguiente atracción que se abre en Universal Studios Florida después de Hagrid Magical Creatures Motorbike Adventure es el Bourne Stuntacular, que (como su nombre indica) es un espectáculo de acrobacias. Esto se acaba de anunciar y se estrenará en la primavera de 2020.

La otra gran noticia no es sobre algo que esté abierto ahora, es EL NUEVO PARQUE que se abre en 2023.

Universal's Epic Universe New Park abrirá en 4 años más por lo que no tiene mucho sentido describirlo en esta guía de planificación, sin embargo me tiene emocionada!

En los últimos años, varios hoteles nuevos también han abierto en Universal Orlando Resort.

Estos incluyen Universal's Endless Summer Resort, Loews Sapphire Falls y Universal's Aventura Hotel.



## Toothsome Chocolate Emporium en CitiWalk

Te confirmo que si visitas los parques durante 2020, podrás encontrar en el CitiWalk, el restaurante Toothsome Chocolate Emporium. Este restaurante ofrece una gran variedad en su menú con opciones de sal y de dulce. Son expertos en chocolate y malteadas que parecen obras de arte. Su ambiente es muy estilo Willy Wonka. Te daré tips más adelante para este restaurante.

Por último, está el parque acuático Volcano Bay, que se encuentra justo detrás del Cabana Bay Resort.

Volcano Bay es un parque muy parecido a Typhoon Lagoon, uno de los dos parques acuáticos existentes de Disney.





# ÉPOCAS RECOMENDADAS PARA VISITAR UNIVERSAL ORLANDO DURANTE 2020

Si ya decidiste en que año vas a viajar, lo siguiente es definir en qué época del año lo harás. Lo primero es considerar los descuentos que ofrece Universal Orlando en sus hoteles que por lo general no son comidas gratis pero si son descuentos interesantes en el precio por noche. Para esto, es importante tener en cuentas las temporadas del año.



Más allá de ahorrar dinero, las multitudes deben considerarse para tomar la decisión.

Universal es un lugar que se llena bastante y el tiempo en el que decidas viajar va a tener un gran impacto en este factor. Si tienes hijos en colegio y no pueden faltar por ningún motivo, entonces lo más seguro es que viajes durante los meses de sus vacaciones que son cuando los parques están más llenos debido a que la mayoría de los visitantes se encuentran en la misma situación.

Generalmente, verano es un tiempo complicado debido a la combinación del clima con las filas largas.



**Harry Potter and the  
Escape from  
Gringotts™**

Si no viajas con niños, entonces puedes considerar viajar en los días en los cuáles hay jornada escolar.

Universal Orlando es genial en cualquier época, pero recomiendo ir durante los eventos especiales según la estación como el Halloween, Navidad, El festival de Macy's en la temporada navideña.

Un punto importante es definir si quieres asistir o evitar el evento que se organiza durante la temporada de Halloween llamado Halloween Horror Nights en el parque Universal Studios. Este evento puede describirse como el momento en el cuál entras a visitar los escenarios de varias de tus películas favoritas de terror y haces parte de ellas.

Este evento no es apropiado para niños menores de 13 años y es muy diferente al evento de Disney con excepción de la palabra "Halloween".

En capítulos siguientes podrás leer una reseña completa de este evento con sus correspondientes consejos y recomendaciones.



**TEMPORADA****FECHA****ECONÓMICA**

Enero 2-4  
Enero 8-12  
Enero 16-31  
Febrero 1-13

**OTOÑO**

Agosto 25-31  
Septiembre 1-16  
Octubre 29-31  
Noviembre 1-9  
Noviembre 25-30  
Diciembre 1-9

**REGULAR**

Enero 5-7  
Enero 13- 15 (Martin Luther King)  
Febrero 26-28  
Marzo 1-9  
Abril 23-30  
May 1-25  
Septiembre 17-30  
Octubre 1-5  
Octubre 9-28  
Diciembre 10-14

**VERANO**

May 29-31  
Junio 1-30  
Julio 1-31  
Agosto 1-24

**ALTA**

Febrero 14-16  
Febrero 20-25  
Marzo 10-31  
Abril 1-8  
Abril 21-22  
Noviembre 10-12 (Veterans Day)

**FESTIVIDADES**

Enero 1 (Año Nuevo)  
Febrero 14-16 (Valentines)  
Febrero 17-19 (President's Weekend)  
Abril 9-20 (Easter)  
Mayo 26-28 (Memorial Holiday)  
Octubre 6-8 (Columbus Day)  
Diciembre 22-31 ( Fiestas de Diciembre)





## **CUÁNTO TIEMPO QUEDARSE EN UNIVERSAL ORLANDO**

La cantidad de días depende de varios factores. El factor más grande es saber cuanta receptividad tienes tú y tu grupo de viaje al tipo de atracciones que predominan en Universal Orlando Resort, las cuáles se traducen en montañas rusas y atracciones en 3D intensas. Pero no pienses que son solamente montañas rusas pero si es preciso decir que la mayoría de las atracciones en Islands of Adventure son atracciones de alto impacto. Los niños tienen atracciones hermosas en la zona de Seuss por lo que este parque si es para todo el mundo y pues solamente en esa zona podrían pasar toda la mañana.



Las dos secciones de Harry Potter son impresionantes y podrían ocupar una buena parte de cada día. Por lo tanto, si vas por primera vez, lo más recomendable es ir a un parque por día pero comprando los tickets que te permiten cambiarte de parque para poder tomar el tren de Hogwarts que te transporte de parque a parque.

Teniendo en cuenta la apertura del nuevo parque es importante adquirir la entrada para los 3 parques con la opción de cambio de parque en el día para poder aprovechar todos los parques.

Adicional a todos los parques de Universal Orlando Resort, deberías considerar visitar los otros parques que quedan en la zona de Orlando como Disney World, SeaWorld, Busch Gardens y otros cuantos que definitivamente hay que visitar.

O tal vez quieras ir a la playa o visitar los outlets para realizar compras o simplemente descansar en tu hotel.

Mi recomendación si vas a dedicar tu viaje solamente a visitar el área de Universal Studios y conocer todos los parques es dedicar mínimo 4 días. Si vas a combinar Universal con otras actividades, el número ideal son 14 días para conocer lo más importante y popular de Orlando.







Foto: Tom Braker

## ENTRADAS A LOS PARQUES

En este capítulo te voy a explicar los tipos de entradas que puedes adquirir para ingresar a los 3 parques de Universal Orlando Resort.

También voy a mostrarte las tarifas y cuando puedes adquirir más económicas tus entradas.





## **ASPECTOS BÁSICOS**

**LOS PARQUES TEMÁTICOS DE UNIVERSAL ORLANDO SON:  
UNIVERSAL STUDIOS  
ISLANDS OF ADVENTURE**

**LOS PARQUES ACUÁTICOS DE UNIVERSAL ORLANDO SON:  
VOLCANO BAY**

**ENTRADAS QUE VENDEN: SINGLE PARK: TARJETA O  
TICKET CON CÓDIGO DE BARRAS.**

**CAMBIO DE VOUCHERS/WILL CALL: EN GUEST RELATIONS  
EN LA ENTRADA DE TODOS LOS PARQUES.  
OPCIÓN PARA INGRESAR A MÁS DE DOS PARQUES POR  
DÍA: SE LLAMA "PARK-TO-PARK".**



A continuación te doy los precios para visitar Universal Orlando en un día.

Entre más días te quedes, más ahorrarás en las entradas.

La entrada Park-to-Park (acceso a los dos parques) cuesta \$174 adulto / \$169 niño (más impuestos y suplementos si viajas en temporada alta).

La entrada Single Park (un solo parque) cuesta \$119 adulto / \$114 niño (más impuestos).

La entrada a Volcano Bay así como cada parque depende de la fecha y temporada.

Para 2020 el precio para ingresar al parque Volcano Bay está alrededor de los 80 usd.



### **Express Pass es gratis para huéspedes de hoteles Deluxe**

Hay muchas páginas que distribuyen entradas, pero te recomiendo comprarlas en la web oficial.

Las entradas Single Park te dan acceso a ingresar a un parque por día.

Esto quiere decir que puedes utilizar tu tiquete para ir un día solamente a Universal Studios o solamente a Islands of Adventure por ejemplo y no poder ingresar a otro para diferente en ese día.

Podrás entrar y salir cuando quieras del parque ese mismo día pero no podrás entrar a los demás parques.



### **Entradas a los parques**



Aunque tengas dos tiquetes Single Park, no podrías entrar el mismo día a dos parques y te tocaría esperar al día siguiente para utilizar tu otro tiquete. Así funciona el tipo de tiquete básico.

Por lo que, si deseas ingresar a más de un parque en el día, debes adquirir el tipo de tiquete llamado "park-to-park".

**Importante!** Los tiquetes Single Park no te permiten el acceso al tren Howgharts ya que este se desplaza de un parque a otro y es por esto que ellos controlan el acceso al tren solicitando tu tiquete del parque.

- Value (Temporada baja): Del 27 de Febrero al 09 de Marzo y del 20 de Agosto al 05 de Octubre (excepto los fines de semana de Septiembre);

- Regular (Normal): Del 10 de Marzo al 24 de Marzo/del 19 de Abril al 25 de Mayo / 23 de Julio al 19 de Agosto/ Viernes, Sábados y Domingos de Septiembre / 6 de Octubre a 18 de Noviembre (excepto los fines de semana) y del 01 al 20 de Diciembre.

- Peak (Temporada Alta): Del 25 de Marzo al 18 de Abril/ 26 de Mayo al 22 de Julio / Fines de Semana de Octubre / 19 a 26 de Noviembre / 21 a 31 de Diciembre.

Puedes cambiar el día planeado para visitar el parque pero si cambias de día y el día no está en el rango de la temporada del tiquete que adquiriste, tendrás que pagar la diferencia para ingresar.

Las entradas de dos días o más básicos, tienen el mismo precio para todos los días del año. Para poder entrar a más de un parque gastando solamente un tiquete al día, deberás añadir tu tiquete básico la opción "Park-to-Park" por un valor adicional.

Universal también permite la actualización de las entradas, es decir, si compraste una entrada para 4 días y deseas repetir un parque en un día adicional, puedes añadir la entrada adicional, pagando la diferencia. Si consideras la opción de incluir una entrada adicional, dirígete antes de ingresar el último día a las taquillas o a Guest Relations en los parques.



Si vas a estar en Universal solamente un día y no deseas el tiquete park-to-park, la mejor forma de ahorrar dinero en las entradas es comprando directamente online en el sitio oficial de Universal Orlando.

### **EXPRESS PASS**

Express Pass es una versión similar al FastPass de Disney (es una forma de no hacer filas), con la diferencia clave de que debes pagar por esta opción o quedarte en un hotel elegible de Universal Orlando ya que la tiene incluida.

Otro punto importante es que las atracciones de Wizarding World of Harry Potter: Escape from Gringotts y Harry Potter and the Forbidden Journey, no son aplicables para utilizar el Express Pass (pero Dragon Challenge y Flight of the Hippogriff si son aplicables).

Personalmente, no compraría esta opción ya que siento que no ha sido necesaria cuando he visitado Universal Orlando.

Pienso que lo importante es contar con un buen plan de itinerario para poder ingresar a las atracciones.

La única recomendación si deseas ingresar con Express Pass sería considerar quedarte en los hoteles de Universal Orlando. Universal Orlando vende un número limitado de pases Express todos los días, así que compra temprano si quieres obtenerlos. Los precios y la disponibilidad varían según la fecha de su visita.

Puedes escoger entre dos tipos de Express pass en Universal Orlando Resort: Universal Express Unlimited o Universal Express. Luego decides si quieres el pase para un solo parque, o ambos parques.







Foto. Tom Bricker

## DONDE ALOJARSE

Si estás tratando de determinar en donde quedarte, la primera pregunta que debes hacer es si quedarte "en Universal o fuera de Universal". Esto quiere decir, si te quedas en la propiedad de Universal Orlando, o alojarte en un hotel a poca distancia de Universal Orlando.

Si vas a alojarte en el Hotel en Universal Orlando, los tres principales niveles son Value: Económico, Moderate: Moderado y Deluxe: De lujo.



Aquí todo depende de si quieres aprovechar tu tiempo y no gastarlo en desplazamientos pero también depende de tu presupuesto y de la temporada de descuentos y si puedes aprovecharla. YO te aconsejo que si quieres experimentar todo lo que Universal Orlando tiene para ofrecerte en relación a las ventajas en el desplazamiento y ofertas así como la magia que puedes vivir, lo mejor sería que te hospedes en un hotel de Universal si el presupuesto te lo permite.

En caso de que quieras ver otras opciones, en la zona de International Drive hay una variedad de hoteles que incluyen el desayuno y ofrecen traslados gratuitos a los parques de Universal. Son una excelente opción y en mi blog te estaré compartiendo guías rápidas que contienen reseñas de estos hoteles.

Todos los hoteles de Universal son hermosos. Mi hotel favorito en Universal y muy recomendado ya que es el más económico es el Cabana Bay Beach Resort. El hotel de lujo llamado Universal Orlando Portofino Bay Hotel es mágico y tiene una entrada por el lago espectacular. Otras personas son big fans del Hard Rock Hotel porque está a unos pocos pasos de los parques (También puedes caminar desde Cabana Bay, Royal Pacific, y Portofino, pero si son caminatas más extensas).

El Express Pass se encuentra disponible en todos los hoteles a excepción del hotel Cabana Bay y todos incluyen ingreso temprano a las tierras de Wizarding World of Harry Potter en los dos parques. Esto es una enorme ventaja si quieres disfrutar de estas zonas sin las multitudes que se forman.

Mi consejo para un viaje a Orlando en general es destinar mínimo 5 días 4 noches a Disney y mínimo 6 días 5 noches para la zona de International Drive (Universal Studios, SeaWorld y demás parques). De esta forma puedes destinar 5 días y 4 noches en un hotel en Disney o cercano y luego quedarte en Universal Orlando y así experimentar un tiempo en cada área que realmente vale la pena.



La zona más cercana a Universal es la International Drive. En la International Drive hay una oferta hotelera enorme y te ofrecen muchas posibilidades. Lo positivo de quedarte en un hotel de Universal es que puedes disfrutar de sus ventajas de transporte y cercanía pero también puedes desplazarte por la International Drive muy fácilmente con tu carro o sin él haciendo uso del i-trolley bus que es un servicio de transporte que pasa por toda la international Drive y su parada de Universal es sobre la Kirkman (más adelante te explico bien como llegar a Universal en i-trolley bus).

Mi recomendación es quedarte en un value de Universal como el Cabana Bay. Su temática retro es muy divertida y el hotel cuenta con una bolera así como con su propio Starbucks, un Lazy River y un tobogán, entre otras actividades.





Los hoteles Deluxe son una experiencia única. De hecho, una actividad cuando estás en tus días de descanso de los parques es ir a tomar un desayuno o cena en un restaurante del hoteo Portfofino, o tomarte fotos en la gran variedad de escenarios paradisiacos que tiene este hotel.

Ahora, si definitivamente lo que deseas es ahorrar dinero porque vas a comprar entradas a Universal para ir varios días, definitivamente Universal y si no has podido encontrar un paquete con descuentos allí, intenta busca un hotel que ofrezac comodidades parecidas a un hotel Value de Universal pero que se encuentre ubicado por fuera de la propiedad. Un hotel bed&breakfast podría costarte \$50 la noche dependiendo de la temporada.

En conclusión, si el dinero es la variable más importante que afecta tu decisión, buscar la opción de hoteles por fuera de Universal visita [booking.com](https://www.booking.com), [trivago.com](https://www.trivago.com), [yeego.com](https://www.yeego.com) y [hotwire.com](https://www.hotwire.com). Si el costo es importante pero si tienes otras consideraciones, yo te recomiendo quedarte en un hotel de Universal Orlando en combinación con tu hotel cercano a Disney. Desde cualquiera de los dos puntos ya puedes dirigirte a los otros parques como Sea World y Busch Gardens o a otras actividades de la International Drive o shopping.





Las circunstancias de todos los viajeros son diferentes y quedarse en un hotel de Universal puede que no sea necesario para todos. Debes poner sobre la balanza todos los factores de acuerdo con lo que tú desees o que es bueno para ti.

## **RESERVAR PAQUETES DE VACACIONES A UNIVERSAL ORLANDO**

Los paquetes de vacaciones más populares son los que se reservan en el sitio oficial de [universalorlando.com](http://universalorlando.com). Estos paquetes cubren el alojamiento, entradas a los parques y también puedes incluir la comida. Estos paquetes vienen algunas veces con excelentes ahorros (pero debes revisar muy bien para esperar la promoción).

Existen paquetes con descuentos que puedes encontrar en [universalorlando.com](http://universalorlando.com) (depende de la temporada y de la disponibilidad) que te harán ahorrar dinero de verdad.

Lo más importante que hay que recordar acerca de los paquetes con descuentos es que son verdaderas ofertas si son aplicables a tu itinerario y a tu situación en particular.

No deberías reservar en un hotel de lujo porque tiene un 40% de descuento comparado con un hotel económico value que tiene solo un 25% de descuento o aplicar a un plan de comidas cuando terminarías fuera de la zona por varios días y no podrías aprovechar el plan.

La mejor forma de encontrar el paquete de vacaciones perfecto para ti es tener una lista detallada de lo que vas a hacer en Orlando y cuantos días de los días que vas a quedarte los vas a dedicar a Universal Resort.

También considerar variables como si vas a cocinar o a comer afuera.



# Listado de Hoteles

# UNIVERSAL ORLANDO

## Hoteles Económicos - \$

Habitaciones extra económicas y amplias suites, que ofrecen a las familias de todos los tamaños unas vacaciones universales completas.



## Universal's Endless Summer Resort - Dockside Inn and Suites

Inauguración el 17 de marzo de 2020: Escapa al atardecer perfecto y ahorra con tarifas siempre asequibles.

EMPEZANDO DESDE

**\$ 79.00**

POR NOCHE + IMPUESTOS, BASADOS EN UNA ESTANCIA DE 5 NOCHES



# Listado de Hoteles

## UNIVERSAL ORLANDO



### Universal's Endless Summer Resort - Surfside Inn and Suites

Ingresa al estilo de vida de surf y ahorra con tarifas extra asequibles. Con habitaciones soleadas con temática de playa y amplias suites de dos dormitorios con capacidad para seis, es el lugar perfecto para familias de cualquier tamaño para basar sus vacaciones en Universal. La sensación aquí es relajada y fácil, con un divertido ambiente de surf.

EMPEZANDO DESDE

**\$ 79.00<sup>m</sup>**

POR NOCHE + IMPUESTOS, BASADOS EN UNA ESTANCIA DE 5 NOCHES  
Términos y Condiciones



# Listado de Hoteles

# UNIVERSAL ORLANDO

## Hoteles Moderados - \$\$

Elegantes resorts con habitaciones y suites diseñadas para la diversión y la asequibilidad.



## Hotel Universal's Aventura

Universal's Aventura Hotel, con impresionantes vistas de los tres parques temáticos de Universal Orlando Resort™, es una escapada a un precio perfecto donde los espacios limpios, abiertos y la comodidad informal se combinan con un estilo elegante.

EMPEZANDO DESDE

**\$ 116.00\***

POR NOCHE + IMPUESTOS, BASADOS EN UNA ESTANCIA DE 5 NOCHES



# Listado de Hoteles

## UNIVERSAL ORLANDO



### Universal's Cabana Bay Beach Resort

Disfruta de un estilo vibrante y retro con habitaciones y suites brillantemente diseñadas para diversión y asequibilidad. Relájate con un chapuzón, rodeado de una increíble arquitectura icónica inspirada en los clásicos resorts de playa de Florida de los años 50 y 60. Todos los días son divertidos para todas las edades con dos piscinas enormes, un río lento, una bolera y mucho más.

EMPEZANDO DESDE

**\$ 116.00<sup>\*\*</sup>**

POR NOCHE + IMPUESTOS, BASADOS EN UNA ESTANCIA DE 5 NOCHES EN UNA HABITACIÓN ESTÁNDAR  
Términos y Condiciones



# Listado de Hoteles

## UNIVERSAL ORLANDO

### Hotel Moderado + - \$\$\$

El equilibrio perfecto entre comodidades impresionantes y tarifas cómodas de rango medio.



### Loews Sapphire Falls Resort

Entra en el paraíso en el corazón de los trópicos. Las cascadas azules caen en cascada sobre terrenos exuberantes y en la distancia, los relajantes sonidos de los tambores de acero lo llaman a disfrutar de las vistas panorámicas, relajarse en el tiempo de la isla y dejarse llevar.

EMPEZANDO DESDE

# \$ 165.00

POR NOCHE + IMPUESTOS, BASADOS EN UNA ESTANCIA DE 5 NOCHES  
Términos y Condiciones



# Listado de Hoteles

## UNIVERSAL ORLANDO

### Hoteles Premier - \$\$\$\$

Estaciones de servicio distinguido con extraordinarias, amplias habitaciones y GRATIS acceso pase express de las atracciones más populares.



### Loews Royal Pacific Resort

Experimenta una escapada de lujo en los Mares del Sur que combina perfectamente el esplendor tropical y las comodidades excepcionales. Una espectacular piscina estilo laguna rodeada por una playa de arena blanca y palmeras que te invitan a escapar. Alimentos y bebidas deliciosamente innovadores deleitan cada paladar. **Incluye el pase Universal Express Unlimited™ GRATUITO para omitir las líneas regulares** <sup>◇</sup> en las atracciones más populares.

EMPEZANDO DESDE

# \$ 225.00

POR NOCHE + IMPUESTOS, BASADOS EN UNA ESTANCIA DE 5 NOCHES



# Listado de Hoteles

## UNIVERSAL ORLANDO



### Hotel Loews Portofino Bay

Relájate en un entorno inspirado en la belleza y el encanto del pueblo costero de Portofino, Italia. Las habitaciones y suites maravillosamente decoradas, las hermosas vistas, las atractivas piscinas y los increíbles restaurantes ofrecen escapadas inolvidables para todos.

**Incluye pase Universal Express Unlimited™ GRATUITO para omitir las líneas regulares<sup>◊</sup> en las atracciones más populares**

EMPEZANDO DESDE

# \$ 270.00

POR NOCHE + IMPUESTOS, BASADOS EN UNA ESTANCIA DE 5 NOCHES



# Listado de Hoteles

## UNIVERSAL ORLANDO



### Hard Rock Hotel®

Vive como una estrella de rock y saborea las ventajas de la realeza del rock and roll con un alojamiento impecable, un estilo lujoso y un servicio espectacular. **Incluye el pase Universal Express Unlimited™ GRATUITO para omitir las líneas regulares** <sup>◇</sup> en las atracciones más populares.

EMPEZANDO DESDE

# \$ 258.00

POR NOCHE + IMPUESTOS, BASADOS EN UNA ESTANCIA DE 5 NOCHES





## DETALLE DE ATRACCIONES Y A CUÁLES DEBERÍAS IR.

En esta sección te voy a dar unas guías detalladas para cada parque. Espero que las disfrutes.

Estas guías pueden darte una idea de cuáles son las atracciones que definitivamente debes conocer y cuáles podrían no ser de tu agrado ya sea porque pueden ser un poco monótonas o porque no te gustan las atracciones tipo obra de teatro. Esta es mi recomendación pero tú eres libre de seleccionar tus atracciones.

La calificación va de una escala del 1 al 10 y he tenido en consideración la calidad global de cada tipo de atracción.





# UNIVERSAL STUDIOS

RANKING DE ATRACCIONES



### **Despicable Me: Minion Mayhem 10-10:**

Es un simulador en movimiento con 3D que simula un paseo con los minions en una aventura genial. Visita esta atracción tan pronto abran el parque o estén a punto de cerrarlo.

### **Harry Potter and the Escape from Gringotts 10-10**

Es una montaña rusa a oscuras que representa una Aventura al interior del famoso banco de Londres de la película el cuál era administrado por los duendes. Trata de que esta atracción sea lo primero que hagas cuando llegues al parque y si no alcanzar, visita la atracción muy tarde. Tiene una gran sorpresa al inicio que pueda atemorizar a los niños.



### **Harry Potter and the Escape from Gringotts**



### **Hollywood Rip Ride Rockit**

### **Hollywood Rip Ride Rockit 10-10:**

Sube verticalmente a 3 mts por segundo para coronar la primera colina de 17 pisos de altura el cuál es el punto más alto alcanzado por cualquier montaña rusa en Orlando. La caída es casi vertical, también, lanzándote hacía una vuelta doble, una inversión de lazo en la que comienzas en el interior, giro hacia el exterior en la parte superior (para que estés erguido), y luego torcete de nuevo dentro de la vuelta. Otros puntos destacados de la montaña incluyen un giro de 95 grados, una cuesta abajo en un "abismo subterráneo" y una vuelta de inclinación final inclinándote a 150 grados. En conclusión, una atracción impresionante y con música que tu puedes seleccionar para amenizar el momento.



### **Race Through New York Starring Jimmy Fallon 10-10**

Comenzando con un simple viaje al Tonight Show de Jimmy Fallon, los visitantes son conducidos en un carrito a través de la ciudad de Nueva York.

Podrán ver la Estatua de la Libertad, así como los lugares de interés turístico como metro y el East River. (prepárense para ser rociados por el agua del East-River).

### **Revenge of the Mummy 10-10**

Una combinación de paseo oscuro con montaña rusa. Es una atracción muy recomendada y es mejor visitarla tan pronto el parque abra sus puertas o después de las 6pm.

### **Shrek 4-D 7-10**

Es una película en 4D ya que tienes todos los efectos 3D pero además te incluyen movimiento. No coloco 10 ya que se vuelve un poco lenta al inicio y puedes tardar 40 minutos en la atracción.

Es mejor hacerla cuando hayas ido a todas las demás atracciones top.

### **The Simpsons Ride 10-10**

Me encanta este simulador en movimiento. Es muy popular entre niños y adultos y te da una ilusión de estar viajando por Springfield. Hasta percibes aromas.

### **Transformers: The Ride-3D 8-10**

Transformers aprovecha el mismo sistema de simulador de viaje similar a la atracción Amazing Adventures of Spider-Man de Islands of Adventure pero sube la apuesta con imágenes fotorrealistas de alta definición, impulsadas por vidrios 3-D que producen visualizaciones nítidas y realistas.

Sin embargo, Transformers no es para repetir como si lo es la de Spider-Man, ya que le falta el humor, el corazón y los accesorios móviles de esta última.



### **Hogwarts express - 10-10**

El pasaje a la plataforma 9<sup>¾</sup>, desde la cual los estudiantes de Hogwarts se van camino a su escuela de magia, está escondido de los muggles por una pared de ladrillo aparentemente sólida, que será testigo de como los pasajeros desaparecen.

Una vez en la plataforma, pasarás en medio de un montón de equipaje (incluyendo una jaula de lechuza) antes de que ubiquen en alguno de los 3 vagones de tren. A lo largo de tu viaje de ida hacia Hogwarts, verás imágenes en movimiento proyectadas más allá de las ventanas del vagón, con las calles de Londres y el campo escocés pasando por tu ventana.



**Hogwarts express-  
Conecta los 2 parques  
de Universal Orlando**

### **Diagon Alley 10-10:**

Esta tierra más linda del parque (seguida por Springfield). Toda la zona en su atracción por su decoración, sus restaurantes, sus caminos y casas. Cuando es temporada alta, suelen cerrarla por un tiempo mientras se descongestiona un poco y suelen darte una hora de ingreso.

### **Fast & Furious – Supercharged**

Esta atracción estará basada en la serie popular Fast & Furious y abrirá durante la primavera 2018. La atracción te lleva al garaje de Toretto y te llevará por lugares clásicos de las películas. Esta atracción como las más recientes cuenta con una fila virtual que te permite seleccionar una hora para visitar la atracción.



**Diagon Alley en  
Universal Studios**



### **Kang & Kodos' Twirl 'n' Hurl 8-10:**

Es la versión de Dumbo y de los peces de Disney y de Islands of Adventure respectivamente.

Sus personajes son los extraterrestres del programa de los Simpson y está llena de bromas y efectos.

### **LAS ATRACCIONES NO TAN "TOP" DE UNIVERSAL STUDIOS**

**PERO QUE VALEN LA PENA SI NO HAY FILA Y TIENES TIEMPO...**

E.T. Adventure

A Day in the Park With Barney

FIEVEL'S PLAYLAND

MEN IN BLACK ALIEN ATTACK

TERMINATOR 2: 3-D

WOODY WOODPECKER'S NUTHOUSE COASTER



**Kang & Kodos´  
Twirl ´n´Hurl**




**The Simpsons Ride**



# ISLANDS OF ADVENTURE

RANKING DE ATRACCIONES





### **The Incredible Hulk Coaster Marvel (10-10).**

Los fans de los super heroes de Marvel amarán la remodelación de esta montaña rusa. La atracción tiene nuevos carriles, nueva entrada, historia y efectos especiales. Es una montaña rusa recomendada para niños de 8 años en adelante con una estatura mínima de 137 cms.

### **The Cat in the Hat. (9-10)**

Al igual que el paseo de ET, The Cat in the Hat es un tipo de atracción que se sale de los estándares de Universal Orlando. Es un paseo oscuro clásico del estilo que tu esperarías encontrar en la zona de Fantasyland en Disney. Personalmente me encanta este tipo de paseo con animatronics y este está bien hecho y muy bien orientado y te sumerge muy bien en el cuento. A tus hijos les va a gustar mucho y más si les gusta la película o el libro. (Genial si se ven la película antes de visitar la atracción).

### **Dudley Do-Right's Ripsaw Falls (10-10)**

El sector de Toon Lagoon te va a gustar mucho ya que es un mundo completo dedicado a las caricaturas.

En esta atracción, se trata de la historia de The Rocky and Bullwinkle Show. Posiblemente para los hispanos esta caricature no sea muy conocida pero no hace falta ser aficionado o conocedor ya que de todas maneras la vas a disfrutar.

Toon Lagoon es básicamente un parque miniature con atracciones de agua entre las que se encuentra Dudley Do-Right's Ripsaw Falls. Es muy similar a Splash Mountain, solo que en lugar de hablar sobre los cuentos del Tío Remus, esta se basa en las historias de Rocky and Bullwinkle. Es mucho más alta, rápida que Splash Mountain y te mojas mucho.

Esto la convierte en una atracción más intensa que la versión de Disney. Es una atracción que debes realizar si te gusta este tipo de atracciones con caídas.



**Hogwarts Express—  
Hogsmeade Station (10-10)**  
Podría pensarse que este es un simple tren como cualquiera que puede haber en un parque de atracciones y que es un medio que transporta a los visitantes entre las dos zonas de Harry Potter. No es solamente eso. La verdad es que esta atracción es fantástica y todos van a disfrutarla así no sean fans de Harry Potter. Este tren te hace sentir que viajar a través de un paisaje utilizando proyecciones muy reales. El trayecto de ida es diferente al de regreso y simula el viaje de Londres hacia la tierra de Hogsmeade y esto incluyen la aparición de varias cosas que te harán sentir la magia de las historias.



**Jurassic Park  
River Adventure**



**Dudley Do-Right's  
Ripsaw Falls**

**Jurassic Park River Adventure  
9-10**

Esta es otra atracción de agua pero la verdad no vas a mojar mucho como en Toon Lagoon. Está basada en la película de Jurassic y comienza con un paseo normal por la jungla en el habitat de los dinosaurios y aunque los dinosaurios no parecen muy reales pues la atracción es Antigua, si percibes cierta magia y emoción.

Lo que parece un paseo en bote tranquilo se convierte en una lucha por huir de los velociraptores que se han tomado el lugar y todo termina en una impresionante caída que cierra con broche de oro la atracción. Logra capturar el espíritu de la película.



### **Skull Island: Reign of Kong (10-10)**

Es un simulador muy bien creado adentro de un templo temático.

Esta nueva atracción de Universal's Islands of Adventure es una excelente combinación de una historia, escenografía, pantallas en 3D y animatronics con un set genial que simula a un templo y un encuentro cara a cara con Kong que es realmente impactante. La atracción es algo lenta para ser una atracción muy intensa pero si es una experiencia que te acelera el pulso por cada detalle que se descubre.

### **The Incredible Hulk 10-10**

Pienso que esta es la mejor montaña rusa de todo Universal Orlando y su más reciente remodelación la hizo aún mejor. El conjunto de factores combinados como el sonido y la iluminación logran crear un ambiente espectacular que solo se vive en esta montaña rusa.

No sé que es más extremo si el inicio con el lanzamiento tipo cohete o las vueltas, o el viaje por el túnel o finalmente un rollo tipo zero-g que cae a toda velocidad.

### **Popeye & Bluto's Bilge-Rat Barges 10-10**

Si no te has subido en estps rápidos de Popeye antes, no sabes todo lo que vas a mojarte. Esta atracción ha sido diseñada para que te laves no importa en que sill ate encuentres. Tiene caídas, cascadas, pistolas que las personas pueden usar para mojar a todos desde arriba, etc. Esta es una de 4 o 5 atracciones que las personas debemos visitar al menos una vez. No olvides llevar un poncho o cambio de ropa.

### **Harry Potter and the Forbidden Journey**

Antes de que Escape From Gringotts abriera en el otro parque (Universal Studios Florida) en 2014, esta atracción trajo la mayor innovación posible a las atracciones basadas en proyecciones y movimiento. No es solamente un simulador que te mueve ya que es una combinación de pantallas con animatronics y con una montaña rusa. Es impresionante.



## **The Amazing Spider-Man 10-10**

Esta atracción es un simulador en movimiento que te lleva o solamente por proyecciones en 3D, sino que también te muestra escenarios creados para generar una ilusión de realidad más impactante. Ha sido actualizada con proyectores de alta definición y es una de las mejores e imperdibles experiencias que deberías vivir en el parque Islands of Adventure.

## **Doctor Doom's Fearfall 10-10**

La caída libre que desafía eleva a los pasajeros en cohetes hacia el cielo hasta la cima de una torre de 46 mts. No confíes en la cuenta regresiva de Doom.

LAS ATRACCIONES NO TAN "TOP" DE ISLANDS OF ADVENTURE PERO QUE VALEN LA PENA SI NO HAY FILA Y TIENES TIEMPO O SI TIENES CALOR Y NECESITAS AIRE ACONDICIONADO POR UN RATO...

## **CARO-SEUSS-EL 8-10**

Es un carrusel inspirado en los personajes de Dr. Seuss y es muy diferente a otros que hayas conocido. Muy lindo para los niños y los adultos podemos sentarnos en cómodos lugares también.



**The Amazing  
Spider-Man**



**Doctor Doom's  
Fearfall**



### **Pteranodon Flyers: 9-10**

Un paseo en un planeador que se balancea en las alas de un reptil volador prehistórico y que ofrece la sensación de una montaña rusa sin piso para los niños. Los adultos no pueden viajar allí sin un niño para mantener los tiempos de espera manejables. Uno de los más emocionantes paseos en los que he estado.

### **The Eighth Voyage of Simbad Stunt Show (3-10):**

Es un show acerca de los viajes de Simbad. No es muy recomendado pero si te gustan los shows, dale una oportunidad.

### **Flight of the Hippogriff 5-10:**

Es una montaña rusa para niños. Coloco esta calificación porque a pesar de que es entretenida, la fila es muy larga y tardarás más en subirte que estar bajandote pues no dura casi nada. Sube durante las 3 primeras horas de apertura del parque o después de las 4pm.

### **The High in the Sky Seuss Trolley Train Ride! 7-10**

Esta atracción es muy linda para los niños y los adultos pueden relajarse mientras todos pasean por la zona de Seuss Landing. No puedo darle 10 ya que es una atracción que tiene filas muy largas. Intenta ir antes de las 11:30am.

### **If I Ran the Zoo 9-10:**

Perfecta para los niños pequeños. Es una zona de juegos muy divertida para ellos y puedes ir en cualquier momento del día.

### **Jurassic Park Discovery Center: 8-10**

Es una exhibición de historia natural con varias actividades para los niños. Puedes visitarla en cualquier momento del día.

### **Me Ship, The Olive 8-10:**

Es otro espacio para que los niños jueguen. Es muy lindo y queda ubicado en la zona o isla de Toon Lagoon.



### One Fish, Two Fish, Red Fish, Blue Fish 4-10:

Es una versión de la atracción de Dumbo en Disney y te suben en unos peces para dar vueltas por el aire. Puedes mojarte.

### Storm Force Accelatron 5-10:

No es de mis atracciones preferidas ya que no me gusta dar vueltas y vueltas como en las clásicas tacitas de té de los parques de diversiones clásicos.







# VOLCANO BAY

RANKING DE ATRACCIONES



## **LAS ATRACCIONES TOP EN VOLCANO BAY**

### **Hona ika Moana**

Un par de toboganes multi-persona. El lado de ika Moana rocía con agua el centro de los botes.

### **Kala & Tai Nui Serpentine Body Slides**

Son un par de toboganes de tubos que van liberando corredores y que se entrelazan como un par de serpientes.

### **Ko'okiri Body Plunge**

Esta atracción no es para los débiles de corazón: Tiene una caída con inclinación 70 grados a través de una puerta de caída y es seguro que caerás gritando.

La atracción es una de las más salvajes que tiene el parque y Orlando en general.

### **Kopiko Wai Winding River**

Es lo que la mayoría de los parques llaman un río perezoso, aunque los aspersores sorpresa de agua mantienen a los visitantes lejos de estar muy perezosos.

El punto culminante del Kopiko Wai es indudablemente la caverna Stargazer's Cavern, que muestra el "cielo nocturno".

### **Krakatau Aqua Coaster**

Krakatau es el nombre del volcán símbolo d el parque y este paseo salvaje conduce a los visitantes por encima, alrededor, y a través de la montaña no del todo natural del magma.

Krakatau Aqua Coaster ofrece túneles, niebla y un final a través de una cascada.

### **Maku Puili Round Raft Rides**

Dos paseos en balsa para la familia tallados con lava del volcán.



### **Ohyah & Ohno Drop Slides**

Son toboganes muy unidos entre si que te dejan casi caer en picada varios metros por encima de la piscina final. Ohyah lanza a los visitantes 1 metro sobre el nivel del agua mientras que Ohno los lanza 2 metros por encima.

### **Punga Racers**

Con la capacidad de tener cuatro invitados compitiendo, Punga Racers es un favorito entre amigos y hermanos. Los participantes utilizan alfombrillas de manta ray para navegar por los toboganes.

### **Taniwha Tubes**

Cuatro tubos giratorios con molestos tikis rociando agua en momentos sorprendentes.

### **TeAwa The Fearless River**


Un paseo en aguas bravas en un tubo para una persona con un montón de golpes, caídas y olas.

### **Tot Tiki Reef & Runamukka Reef**

Dos arrecifes separados diseñados para niños de varias edades. Los nadadores más pequeños disfrutarán de los toboganes cortos y rociadores en el Arrecife Tiki Tot. En el Runamukka Reef, las pistolas de agua, los toboganes más grandes y los cubos de agua que se vierten son para los niños mayores.



**Ohyah & Ohno  
Drop Slides**



**Volcano Bay también  
opera en la noche.**





# UNIVERSAL CITYWALK

RANKING DE ATRACCIONES



Un complejo de vida nocturna, tiendas y restaurantes que atiende tanto a los visitantes como a los lugareños. En los fines de semana, CityWalk atrae a muchos más locales que Disney Springs y, con su concentración de clubes nocturnos, una multitud mucho más joven.

CitiWalk también cuenta con un fantástico parque de mini-golf, Hollywood Drive-In Golf, y un cinema de 20 salas AMC. Aunque CityWalk no cobra admisión, los visitantes tienen que pagar por el estacionamiento. Si deseas visitar los clubes nocturnos, hay un cargo de cover en las noches.

Los restaurantes y las compras son el centro de atención en CityWalk, cuyos restaurantes tienden a atender más al gusto de los adultos que los restaurantes de los parques temáticos.





# Menús


## Haz Click en el Título

### ★ Amatista CookHouse ★



Comida formal/casual\$\$ (\$6 a \$28), Caribeña. Loews Sapphire Falls Resort  
Servicio de mesa

### ★ Antojitos Authentic Mexican Food™ ★



(\$14-\$27), Mexicana. Universal CityWalk™  
Servicio de mesa

### ★ Atomic Tonic™ ★



Servicio rápido. \$15 o menos. Americana. Universal's Cabana Bay Beach Resort

### ★ Backwater Bar ★



Servicio de mostrador (\$14.99 y menos), Snacks y Bebidas. Universal's Islands of Adventure™  
Servicio rápido

### ★ Bambu ★



Americana. (\$14.99 y menos). Universal's Volcano Bay™

### ★ Bar American ★



Loews Portofino Bay Hotel

### ★ Bayliner Diner™ ★



Universal's Cabana Bay Beach Resort

### ★ beachclub ★



Hard Rock Hotel® Orlando

### ★ Ben & Jerry's ★



Universal Studios Florida™



# Menús

Haz Click en el Título

★ Beverly Hills  
Boulangerie ★



Servicio de mostrador, Informal rápido\$ (\$14.99 y menos), Panadería y Sandwich. Universal Studios Servicio rápido

★ Bice  
Ristorante ★



Loews Portofino Bay Hotel

★ Blondie's ★



Universal's Islands of Adventure™

★ Bob Marley—A Tribute  
to Freedom™ ★



Universal CityWalk™

★ Bone  
Chillin' ★ ★



Universal Studios Florida™

★ Bread Box Handcrafted  
Sandwiches™ ★



Universal CityWalk™

★ Bubba Gump  
Shrimp Co.™ ★



Universal CityWalk™

★ Bula Bar &  
Grille ★



Loews Royal Pacific Resort

★ Bumblebee  
Man's Taco ★  
Truck



Universal Studios Florida™



# Menús

Haz Click en el Título

★ Burger King®



Universal CityWalk™

★ Captain America Diner®



Universal's Islands of Adventure™

★ Chez Alcatraz™



Universal Studios Florida™

★ Cafe 4™



Universal's Islands of Adventure™

★ Caribbean Carnival



Loews Sapphire Falls Resort

★ Chill Ice Cream



Universal's Islands of Adventure™

★ Cafe La Bamba™



Universal Studios Florida™

★ Cathy's Ice Cream



Universal's Islands of Adventure™

★ Cinnabon®



Universal's Islands of Adventure™



# Menús

Haz Click en el Título

★ Circus McGurkus ★ ★



Universal's Islands of Adventure™

Cletus' Chicken Shack ★ ★



Universal Studios Florida™

Cold Stone Creamery® ★




Universal CityWalk™

★ Comic Strip Cafe™ ★



Universal's Islands of Adventure™

★ Confisco Grille™ ★



Universal's Islands of Adventure™

★ Croissant Moon Bakery™ ★




Universal's Islands of Adventure™

★ Doc Sugrue's Desert Kebab House



Universal's Islands of Adventure™

★ Drhum Club Kantine ★



Loews Sapphire Falls Resort

★ Duff Brewery ★



Universal Studios Florida™  
0



# Menús

Haz Click en el Título

★ Emeril's  
Orlando ★



Universal CityWalk™

★ Fire Eater's  
Grill™ ★



Universal's Islands of Adventure™

★ Flaming  
Moe's ★



Universal Studios Florida™

★ Galaxy Bowl  
Restaurant™ ★



Universal's Cabana Bay Beach  
Resort

★ Green Eggs  
and Ham™ ★  
Café



Universal's Islands of Adventure™

★ Hard Rock  
Cafe® ★



Universal CityWalk™

★ Jimmy Buffett's®  
Margaritaville® ★



Universal CityWalk™

★ KidZone Pizza  
Company™ ★



Universal Studios Florida™

★ Kohola Reef  
Restaurant &  
Social Club™ ★



Universal's Volcano Bay



# Menús

Haz Click en el Título

★ Krusty Burger ★



Universal Studios Florida™

★ Lard Lad Donuts ★



Universal Studios Florida™

★ Leaky Cauldron™ ★



Universal Studios Florida™

★ Lisa's Teahouse of Horror ★



Universal Studios Florida™  
Servicio rápido

★ Lombard's Seafood Grille™ ★



Universal Studios Florida™

★ Luigi's Pizza ★



Universal Studios Florida™  
Servicio rápido

★ Mama Della's RistoranteSM ★



Loews Portofino Bay Hotel  
Servicio de mesa

★ Mel's Drive-In™ ★



Universal Studios Florida™

★ Moe's® Southwest Grill ★



Universal CityWalk™



# Menús

Haz Click en el Título

★ Mythos Restaurant™ ★



Universal's Islands of Adventure™

NBC Sports Grill & Brew™



Universal CityWalk™

★ Starbucks® ★



varias localidades

The Cowfish®  
★ Sushi Burger Bar ★



Universal CityWalk™

The Toothsome  
★ Chocolate Emporium & Savory Feast Kitchen™



Universal CityWalk™

Three  
★ Broomsticks™ ★



Universal's Islands of Adventure™

★ Thunder Falls Terrace™ ★



Universal's Islands of Adventure™

★ Trattoria del Porto™ ★



Loews Portofino Bay Hotel

★ Voodoo Doughnut - ★



Universal CityWalk™





## ACTIVIDADES EXTRA EN UNIVERSAL ORLANDO

¿Te estás preguntando qué hacer fuera de los parques con un día libre en Universal Orlando?

Podrías relajarte alrededor de la piscina o podrías tener un día lleno de diversión sin la multitud de otro entretenimiento más allá de los parques temáticos en el reino de vacaciones del mundo.



1. Toma una malteada en Toothsome Chocolate Emporium.

Para una comida extraordinaria, ¿tienes que visitar Toothsome Chocolate Emporium! No solo sirven los mejores postres, sino que también ofrecen deliciosos platos salados. Este nuevo restaurante temático del siglo XIX está ubicado en el parque en CityWalk. Incluso si no tienes tiempo para comer aquí, te recomiendo que pruebes una de sus deliciosas malteadas. Te sorprenderán estas delicias llenas de crema batida casera, almíbar y hasta un pastelillo o brownie dependiendo del sabor que elijas. Los amé a todos, pero mi favorito fue



Restaurante  
Toothsome  
Chocolate Emporium



Foto con el letrero de  
Universal Orlando

el batido de banana con un plátano entero lleno de chocolate.

2. Toma tu foto con el letrero de Universal  
A veces nos involucramos tanto en las diversas ofertas de entretenimiento de Universal que nos olvidamos por completo de detenernos para captar el momento con una foto y de esta forma nos quedamos sin recuerdos fotográficos de nuestro viaje. El icónico globo de Universal es la mejor oportunidad para una gran foto de vacaciones de familia o en pareja. Asegúrate de obtener tu foto temprano en el día. ¡No esperes hasta la noche cuando estés demasiado cansado.



3. Pasa una noche explorando CityWalk  
Citywalk es uno de los mejores distritos gastronómicos, comerciales y de entretenimiento de Orlando. Aquí hay mucho que hacer, desde restaurantes temáticos, hasta divertidos bares de karaoke, minigolf y cines. Es un gran lugar para descansar y relajarse después de un largo día en los parques. O simplemente disfrute de Citywalk como única actividad en un día libre de parques el cuál es muy necesario.

Los indispensables incluyen cena en el Hard Rock Cafe, escuchar karaoke en vivo (acompañado por una banda en vivo) en Rising Star, ver la última película de acción en una pantalla IMAX gigante y disfrutar de una ronda temática relajada de mini golf en Hollywood Drive-IN Golf.

4. Disfruta un día en el spa  
Después de tanto caminar (acumularás al menos 20 kms en pocos días), tus pies realmente le dolerán.


Trata tu cuerpo adolorido y tu mente agotada para un día de relajación en el spa.



Pasa el día en la piscina de tu hotel



Pasa la tarde en el CityWalk



Disfruta la noche viendo una película





# AHORRA HASTA UN 40% EN TU VIAJE A UNIVERSAL ORLANDO

En esta sección voy a compartir con ustedes todas las ideas para ahorrar dinero que he aplicado en los viajes que he realizado con mi familia. Estos consejos te permitirán tener un viaje muy agradable sin sacrificar diversión y calidad pero también sin sacrificar tu bolsillo.



Unas vacaciones en Orlando pueden ser muy costosas y más si quienes viajamos no recibimos ingresos en USD. Pero realmente no tiene por que ser así y yo te voy a contar como disfrutar de todo lo que te he contado en las secciones anteriores pero tomando en cuenta tu presupuesto para que pueda rendirte el dinero como decimos muchos latinos.

Te voy a dar un ejemplo de un costo de un viaje que puede lograrse con estos consejos que te doy: Un paquete de 7 días-6 noches en un hotel en el área de Universal para dos adultos y dos niños menores de 9 años con comidas incluidas en los mejores restaurantes de Universal y en la zona, tiquetes a todos los parques (incluyendo el de agua), traslados desde y hacia el aeropuerto y desde y hacia los parques y Citywalk e incluyendo los recuerdos "Souvenirs" del viaje.

Total del Viaje: \$2,000 usd. El precio normal sin los secretos puede exceder los \$5,000 usd. Esto es un ahorro del 40%.

Para lograr un ahorro como este hay que utilizar las palabras mágicas: Planificar y aprovechar las promociones.


Si tú buscas a última hora un ahorro como este, no es seguro que puedas lograrlo. Si deseas hacer el viaje de tu vida a Universal y ahorrar considerablemente, debes planificar con tiempo y estrategia.

Comencemos...






# TIPS DE AHORRO



1. Puedes ahorrar cientos de usd al quedarte en Universal en la temporada económica y regular. Los precios son más económicos de Domingo a Jueves. Haz check in un Domingo y quédate hasta el Jueves en esas temporadas y ahorras por hacer las dos cosas.

2. Si planeas quedarte afuera de Universal, los precios suelen ser los mismos en las noches entre semana y el fin de semana. Procura llegar un Jueves en la noche. Luego ve a los parques el Viernes. Suele ser menos concurrido debido a que es un día de desplazamiento o transición de la mayoría de los Viajeros y también es un día de colegio en USA..



3. Si te quedas en los hoteles Universal, te ahorras el transporte entre hoteles y parques pero no ahorras en estacionamiento en todos los parques y en hoteles ya que si tiene costo extra. Te recomiendo no rentar vehículo para desplazarte en la zona de Universal e International Drive y si vas a Disney contrata Uber. En Universal los buses pasan cada 15 minutos.





4. Un paquete Universal no siempre es un buen ahorro. Incluye cosas que no usarás y comida que posiblemente no comerás. Analiza tus preferencias de comida y la de tus acompañantes. Si son muy prácticos a la hora de comer y no comen en grandes cantidades, no incluyan el plan de comidas.

5. No tienes necesidad de adquirir una membresía en Disney Vacation Club para disfrutar del enorme ahorro que puedes tener si fueses miembro... Tú puedes rentar puntos del programa y reservar estadias con las mejores promociones. Vas a ingresar a este sitio que es reconocido y serio llamado DVC Rental Store. Esto por si quieres quedarte en Disney.



El sitio se encuentra en inglés. Lo que harás es ir a la calculadora de puntos (point calculator). Vas a colocar las fechas estimadas de viaje. Si le das por ejemplo, una fecha del 19 de Noviembre al 23 de Noviembre. (Domingo a Jueves) te sale un total de puntos de 74 puntos para quedarte en una habitación tipo estudio (capacidad 4 personas) en un hotel muy lujoso como es el Grand Floridian Resort.

Al multiplicar los 74 puntos por el valor que mencionan que es de \$16 usd por punto, te da un valor de \$1,184 usd para una estadía de 5 días 4 noches en un hotel de lujo en Disney incluyendo traslados aeropuerto-hotel-aeropuerto y traslados entre parques-hotel y Disney Springs. Esto es un ahorro importante si tu prioridad es quedarte en un hotel Disney con todos los lujos. Haz la comparación de precios ingresando a la página oficial de Disney.



El precio te daría sin esta estrategia: \$2,600 usd. Esto es un ahorro del 45% en el mismo hotel y con los mismos beneficios.

Debes estar seguro de tu viaje ya que los puntos no son reembolsables (a no ser que compres el seguro de cancelación que son casi 2usd extra por punto pero es más seguro) pero también tienes la facilidad de reservar con un depósito de \$9 usd por cada punto que quieras e ir abonando. Es ideal hacer esto con 7-11 meses de anticipación.

Si necesitas ayuda, yo te ayudo sin costo por chat. Me escribes a mi correo y coordinamos el tiempo.

6. Hazlo tu mismo: Arma tu paquete tú y solamente tú!. Reserva tus vacaciones en línea ya sea ahorrando con la renta de los puntos de DVC o directamente en el sitio web oficial de Universal. Hoy en día es sencillo hacerlo y si tienes manejo del inglés o alguien que te ayude con el idioma creeme que te ahorras muchas comisiones a intermediarios y podrás personalizar a tu gusto. Ten cuidado y haz tus reservas en los sitios oficiales.


7. La clave para ahorrar cuando viaja una familia de 5 o más personas, es hacerlo durante la temporada económica y rentar una Suite en un hotel afuera de Universal. No hay un ahorro muy conveniente cuando viajan más de 5 personas y desean quedarse en los hoteles de Universal..

8. Si no deseas quedarte en Universal por que también tienes planeado ir a otros parques y por más días, revisa los hoteles de la International Drive como el Comfort Suites y el hotel Ramada Inn. Te ofrecen traslados gratuitos a todos los parques, desayuno incluido y en algunos, los niños comen gratis.

Esta decisión depende de si tu viaje no se concentrará en Universal únicamente.



# MÁS TIPS...



9. Haz tu comida más abundante en la hora del almuerzo ya que en la cena los precios son más altos.

10. Comparte los platos. La mayoría de los restaurantes en Orlando y ofrecen porciones grandes que pueden compartirse entre dos personas sobre todo si lo comparten un adulto y un niño.



11. Los adultos pueden ordenar un combo infantil en los restaurantes.

Estos combos pueden dejarte satisfecho y cuestan mucho menos.



# MÁS TIPS...

**DELIVERS**



12. Cenar en tu habitación puede ahorrarte mucho dinero. Intenta reservar una habitación con refrigerador y microondas o rentalos por \$10 usd diarios y compra comida en Walmart o realiza una orden con anticipación a tu llegada en Goodings Supermarket o en Garden Grocer. En estos últimos te entregan la comida en tu hotel o alojamiento.

13. Las ubicaciones de Universal Studios venden baldes de palomitas de maíz rellenables. Los baldes cuestan \$ 5.49 más impuestos, en el momento de la publicación. Cada recarga cuesta solo \$ .99. Por \$ 12.99 más impuestos, puedes comprar una taza de recuerdos de Coca Cola y obtener recargas ilimitadas de bebidas gratis por el día.



14. Las bebidas alcohólicas en Universal Studios son caras y pueden dejarte deshidratado, especialmente con el clima cálido y húmedo de Florida. Ahorra dinero saltando el alcohol por completo mientras estés en el parque.





# MÁS TIPS...

15. Un día de descanso sin parques puede ser disfrutado en la International Drive.

Puedes llevar a tus hijos a caminar por el Idrive 360 y almorzar las mejores hamburguesas en Shake Shack.

Puedes adquirir los pases del Itrolley y desplazarte ilimitadamente.

16. Lleva tu propio cochecito. Si se te queda en casa, compra uno en Walmart. Ahorra el alquiler diario en los parques.

17. Compra las entradas a los parques con anticipación.

Gracias al Internet, es posible comprar las entradas antes y ahorrar un poco de tiempo y dinero. Puedes ingresar al sitio web oficial de [www.universalorlando.com](http://www.universalorlando.com) o a [www.undercvertourist.com](http://www.undercvertourist.com). Podrás ahorrar hasta 5 usd por entrada.





# MÁS TIPS...



18. Revisa la página web de Costo en Orlando y busca si tienen certificados de restaurantes. Podrías ahorrar si quieres comer en Rainforest Café o Bubba Gump en el citiwalk de Universal.

19. Puedes llevar una mini cooler con sandwich, bebidas y snacks. Este ahorro puede permitirte probar snacks imperdibles en los parques como la dona gigante.



20. El primer día de viaje entrega a tus hijos un sobre con el dinero presupuestado para sus compras. Si son muy pequeños, diles que cada día tendrán derecho a una suma y administras su dinero. Así ellos aprenderán a controlar sus deseos y a pensar un poco más que desean comprar.

